



स्वास्थ्य चौकी पर्सा वरिंथिंग सेन्टर



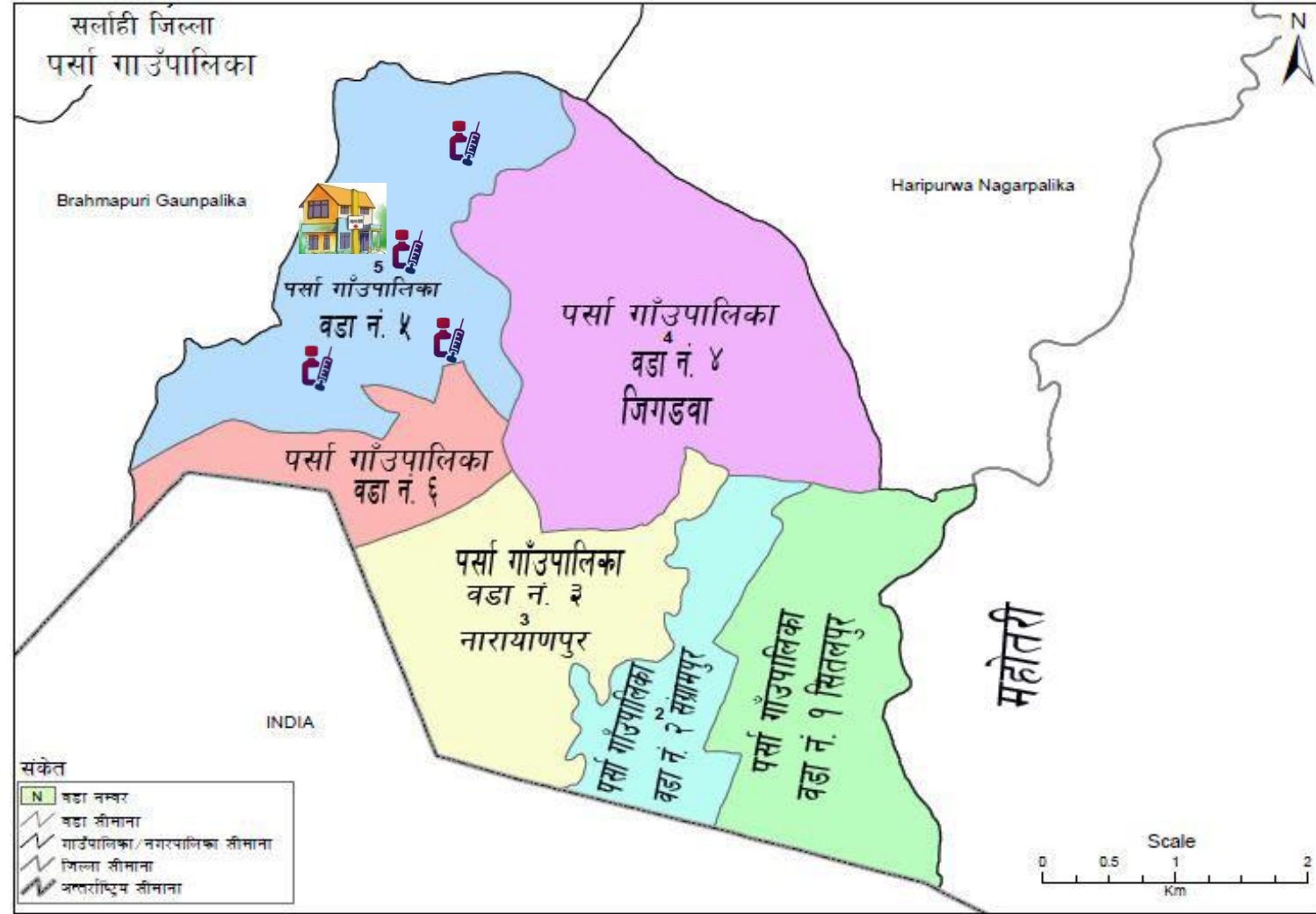
पालिका स्तरीय वार्षिक प्रगति
समिक्षा २०८०/२०८१



सामाजिक नक्सा पर्सा स्वास्थ्य चौकी, ५



Target population- 5



Details	Number
Total Population	
Exp. Live Births	3691
00 - 11 Months	77
02 - 11 Months	64
12 - 23 Months	76
00 - 23 Months	153
06 - 23 Months	115
00 - 35 Months	211
06 - 59 Months	291
12 - 59 Months	253
00 - 14 Years	1272
Total: 10-19 Years	874
Male: 10-19 Years	425
Female: 10-19 Years	449
Female: 15-44 Years	896
WRA 15-49 Years	960
MWRA 15-49 Years	749
Expected Pregnancy	104
60 & + Years	251

स्रोत: स्थानिय नक्सा (स्केल १:२५,०००/१:५०,०००), नारी विभाग र जनसङ्ख्या २०१८, कौशल्य तथ्यांक विभाग

Projection System: MUTM, Spheroid - Everest 1830
MoFALD, 2074

संकेत स्वास्थ्य संस्थाहरू



खोप क्लिनिकहरू



आधारभूत स्वास्थ्य सेवा केन्द्र





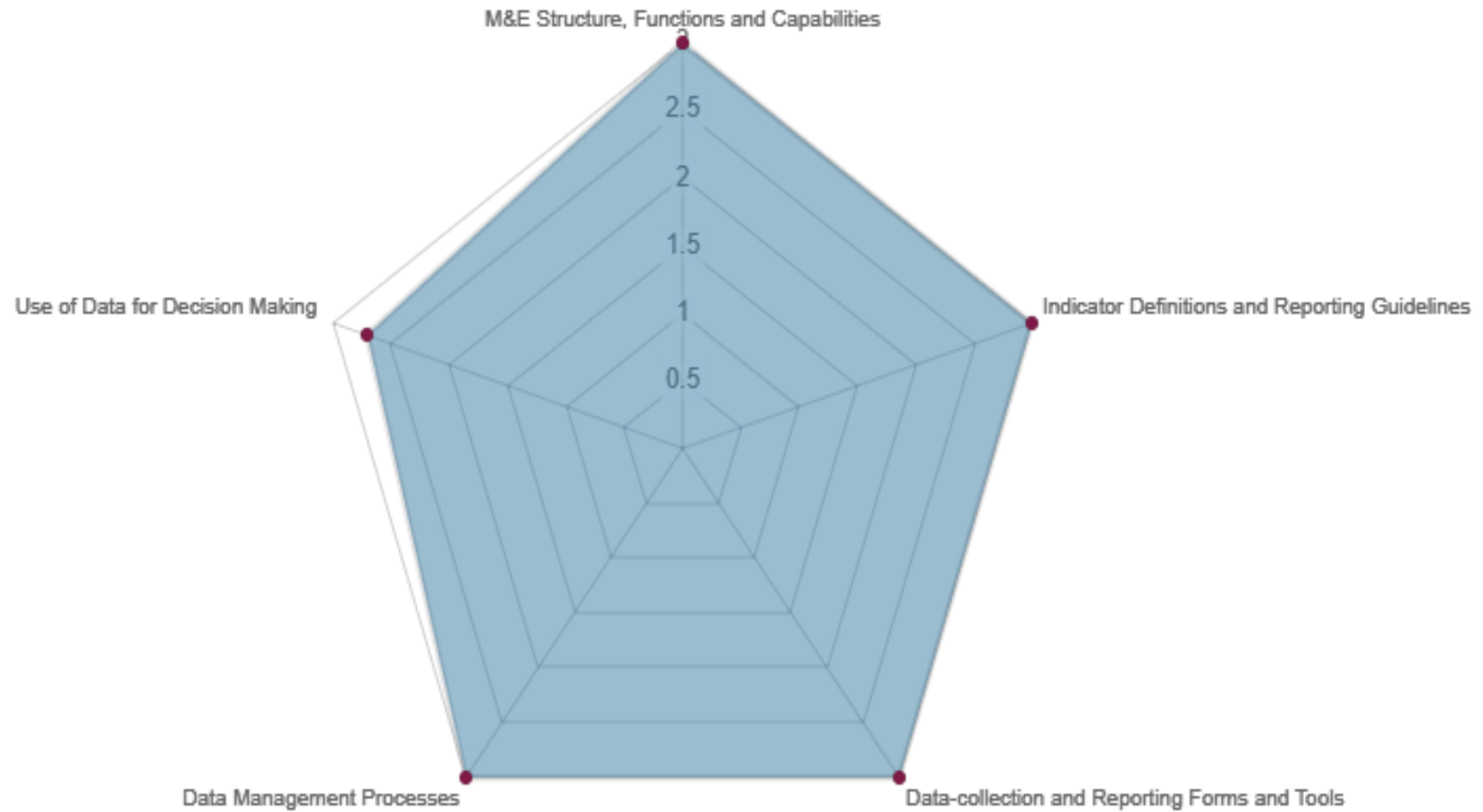
वडाको लक्षित जनसंख्या - २०८०/२०८१



लक्षित समुह	संख्या	लक्षित समुह	संख्या
जम्मा जनसंख्या	३६९१	६-८ महिनाका जनसंख्या	१३
०-११ महिनाका जनसंख्या	७७	०-१४ वर्षका जनसंख्या	१२७२
६-११ महिनाका जनसंख्या	३२	अनुमानित जीवित जन्म	७८
१२-२३ महिनाका जनसंख्या	७६	१०-१९ वर्ष उमेरका जनसंख्या	८७४
१५-२३ महिनाका जनसंख्या	५७	१५-४९ वर्षका प्रजनन उमेर महिला	९६०
०-२३ महिनाका जनसंख्या	१५३	१५-४९ वर्षका बिबाहित महिला	७४९
६-२३ महिनाका जनसंख्या	११५	अनुमानित गर्भवती महिला	१०४
६-५९ महिनाका जनसंख्या	२९१	६० वर्ष माथिको जनसंख्या	२५१
१२-५९ महिनाका जनसंख्या	२५३	७० वर्ष देखि माथिको जनसंख्या	१०७
०-५९ महिनाका जनसंख्या	३२९		

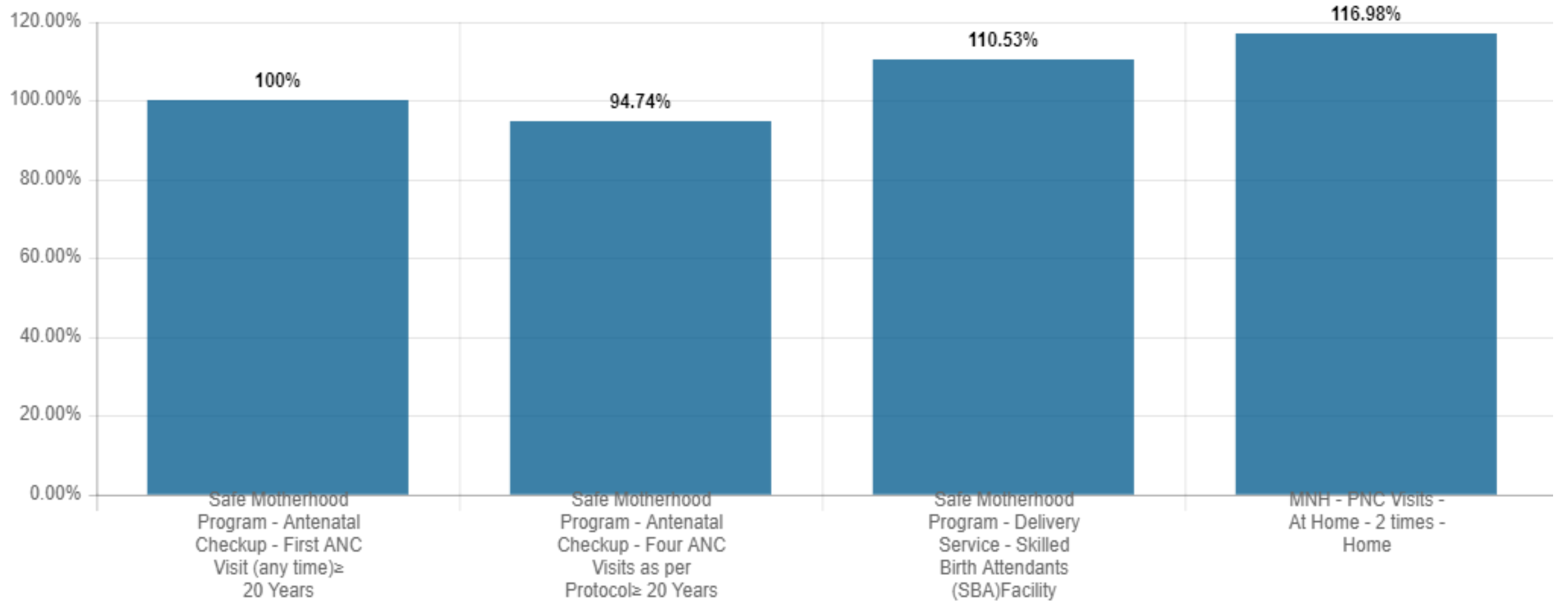


नियमित तथ्याङ्क गुणस्तर परीक्षण प्रणाली (Routine Data Quality Assessment System)



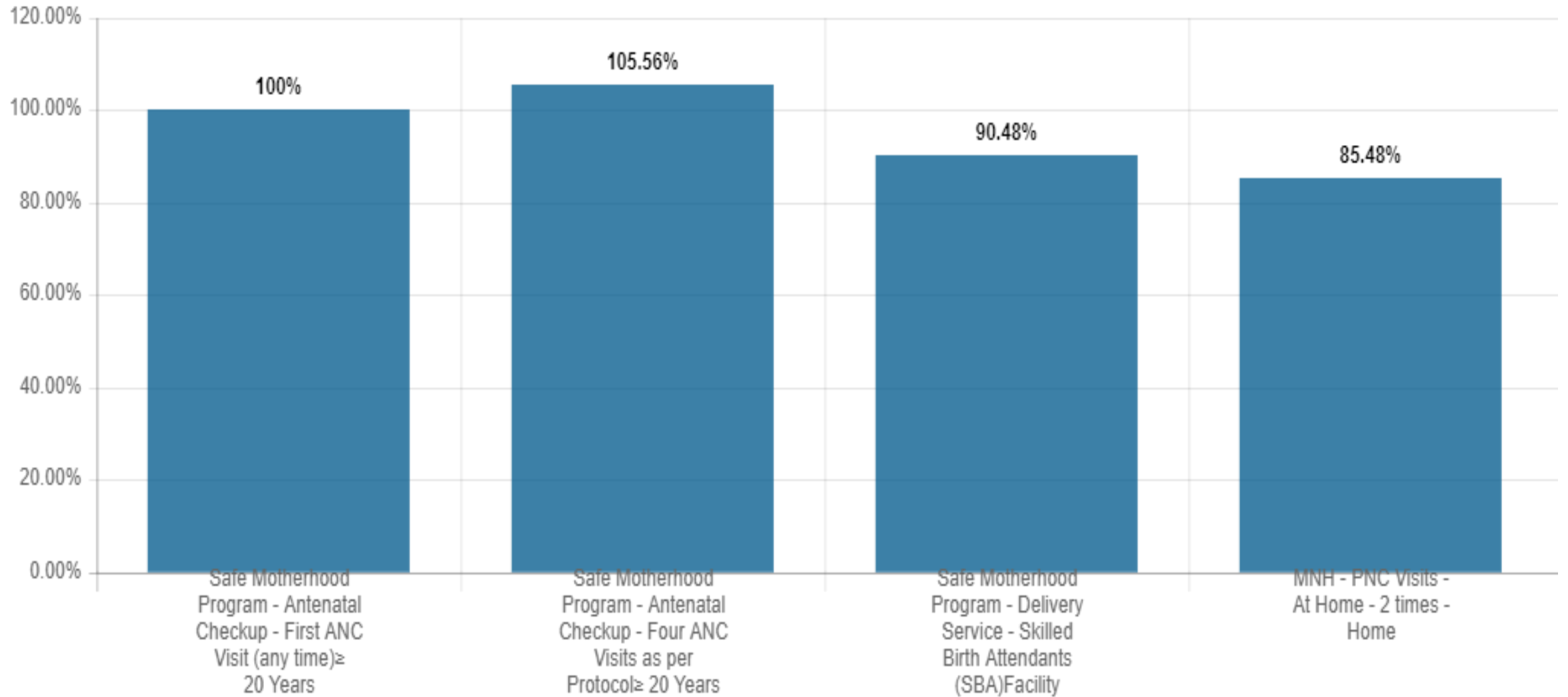


Data Verification: Register Vs Report (HMIS 9.3/9.4/9.5)



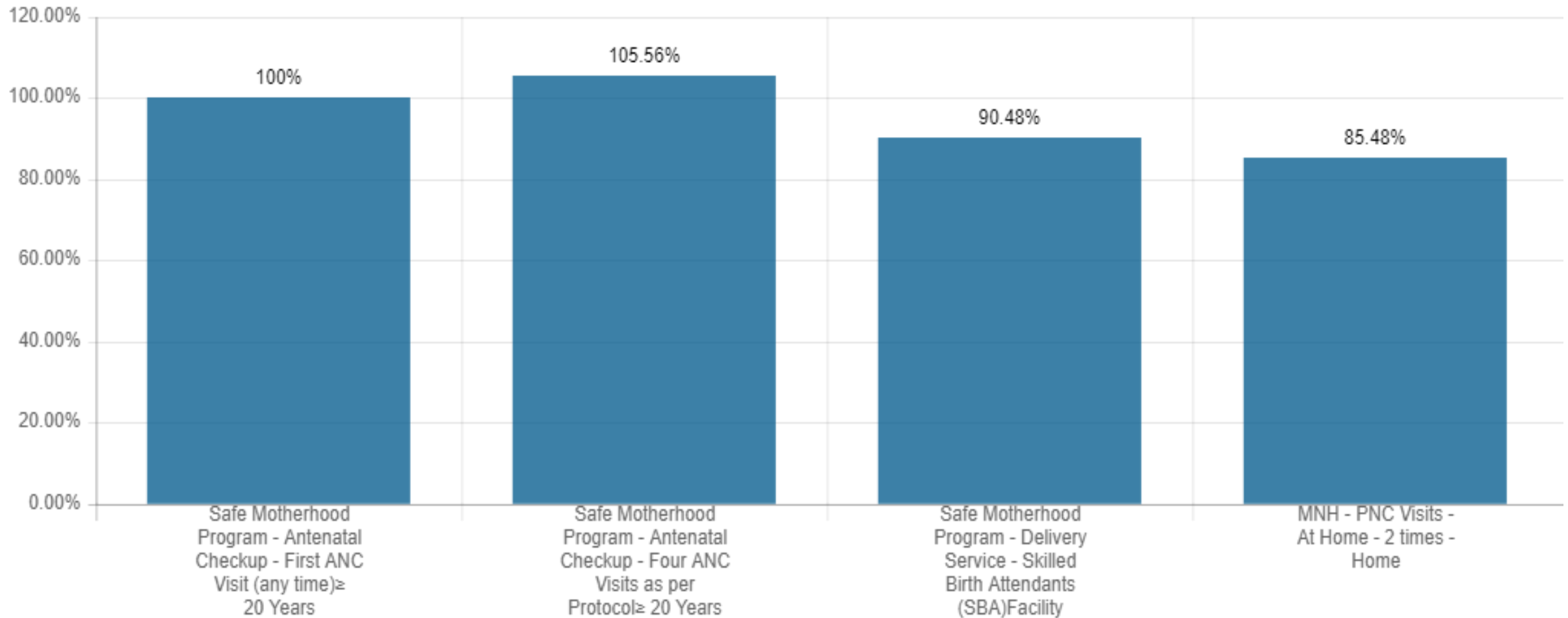


Data Verification: Register vs Tally sheet



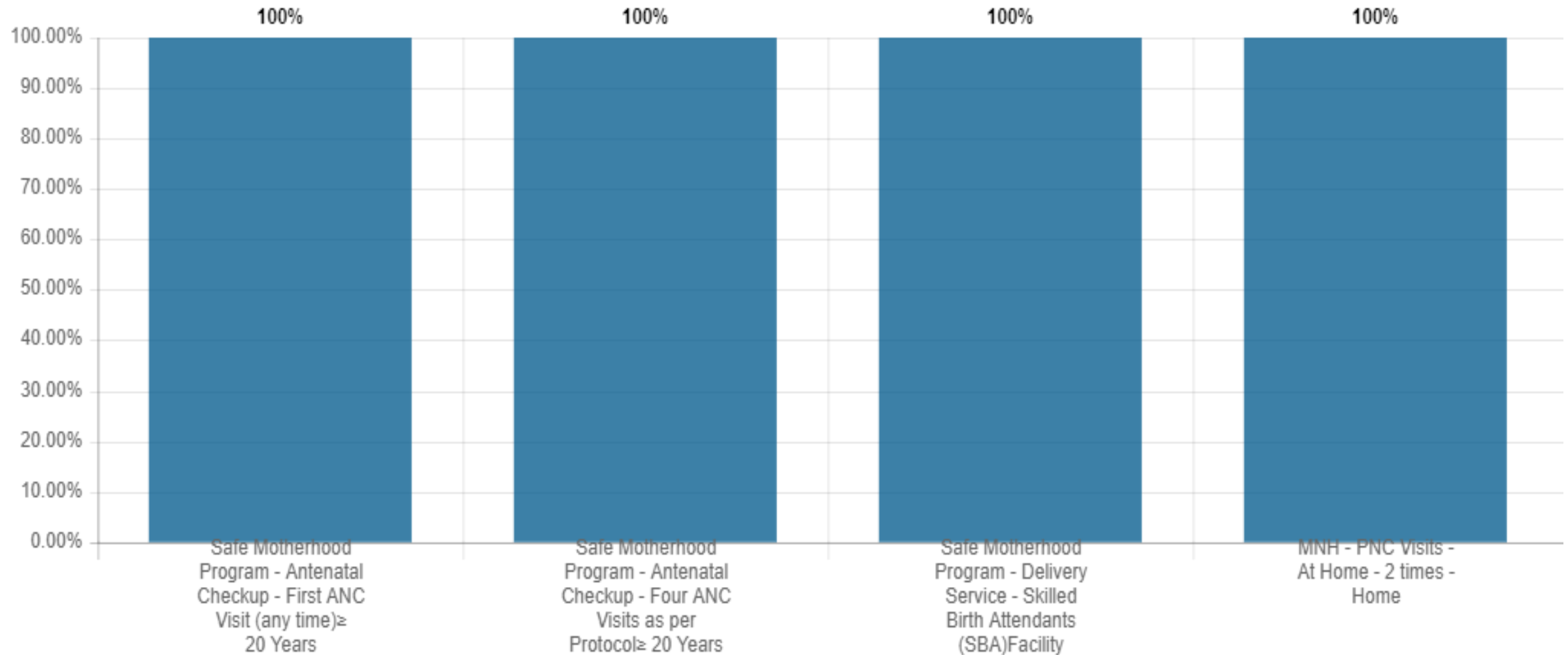


Data Verification: Register vs Monthly monitoring sheet



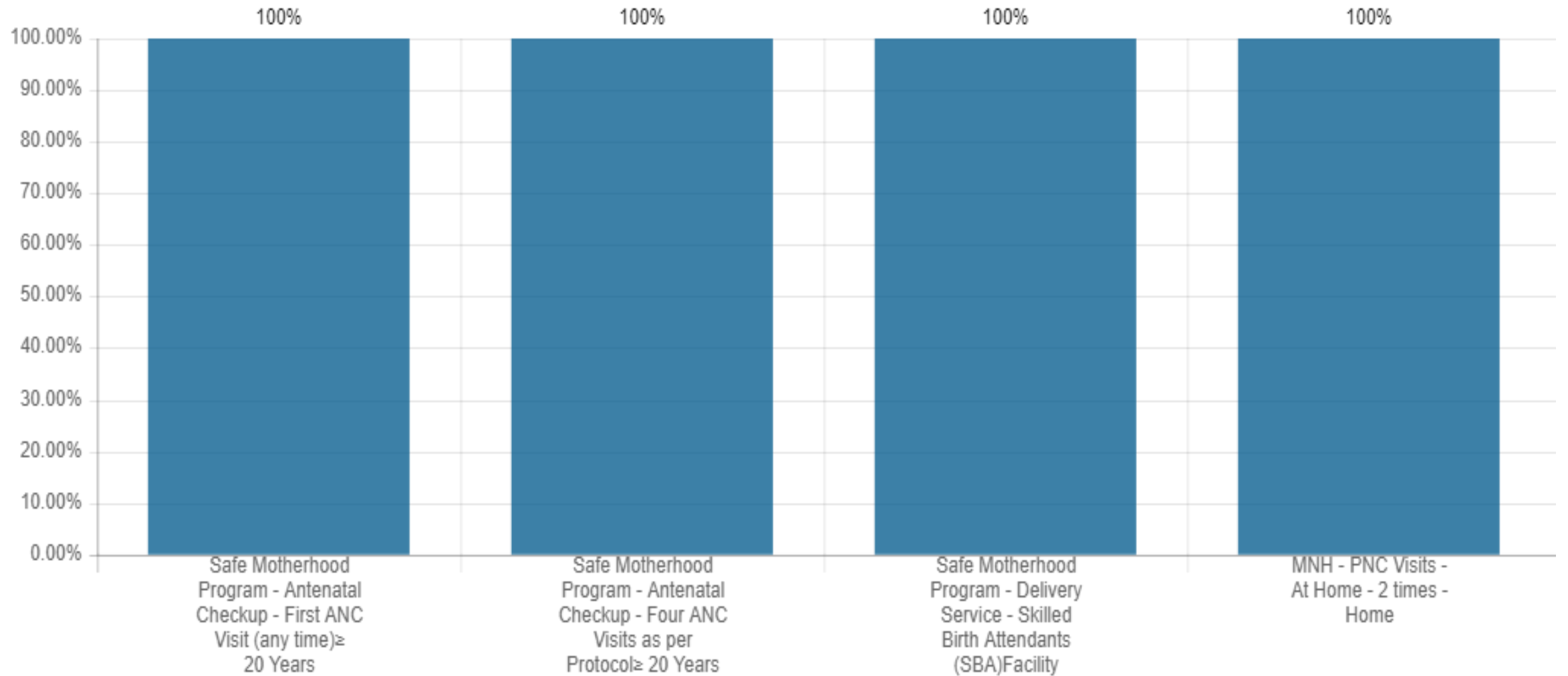


Data Verification: Tally vs Monthly monitoring sheet





Data Verification: Report vs HMIS





System Assessment (RDQA)



Yes – completely (2.5 – 3.0)	Partly(1.5-<2.5)	No-not at all (<1.5)
--------------------------------	------------------	----------------------

S.N	NAME	M&E STRUCTURE, FUNCTIONS AND CAPABILITIES	INDICATOR DEFINITIONS AND REPORTING GUIDELINES	DATA-COLLECTION AND REPORTING FORMS AND TOOLS	DATA MANAGEMENT PROCESSES	USE OF DATA FOR DECISION MAKING	AVERAGE
1.	RDQA-PARSA (2080/04/01-2080/06/30)	3	3	3	3	2.71	2.94
AVERAGE (BY FUNCTIONAL AREA)		3	3	3	3	2.71	2.94



मानव शंसाधनको अवस्था



पद	दरवन्दी अनुसारको उपलब्धता			कार्यरत			
	स्वीकृत दरवन्दी	पदपुर्ती	रिक्त	स्थाई	करार	फाजिल	काजमा आएको वा गएको
मेडीकल अधिकृत							
हे.अ. / सि.अ.हे.व.	१ / १	१		१			
स्टाफ नर्स		१			१		
सि.अ.न.मी /अ. न.मी	२	३			३		
अ.हे.व.	२	४					
ल्याव टे. /ल्याव अ.							
अन्य प्राविधिक (का.स.)		१			१		
चौकीदार					१		
जम्मा	६	११			६		



मानव शंसाधनको क्षमता अभिवृद्धिको अवस्था



तालिमको नाम	तालिम प्राप्त जनशक्ति संख्या	तालिम आवश्यक संख्या
IUCD		२
Implant	१	२
SBA	२	२
Revised HMIS	१	२
Safe abortion		
DHIS2	१	२
Basic Health Logistic (BHL)	२	
IMNCI	६	
Malaria Management	२	२
ASRH Training	१	
Mid-Level Practicum		
RUSG	१	
Basic Health Service (BHS STP)		
FCHV training	५	

तालिमको नाम	तालिम प्राप्त जनशक्ति संख्या	तालिम आवश्यक संख्या
Basic Immunization		२
Tuberculosis Modular	३	१
PMTCT	६	२
E-TB training	१	३
PEN Package	१	३
IMAM	६	-
Basic Laboratory Training		
COVID 19 Contact Tracing		
Infection Prevention	२	८
CoFP Counseling	१	६
Minilap		
Vasectomy		
Mental Health		
Others.....		12



स्वास्थ्य संस्थाको भौतिक पूर्वाधार ,उपलब्ध सेवा लगायतको विवरणको समायोजनः



विवरण	भएको संख्या	नभएको संख्या	विवरण	जम्मा स्वास्थ्य संस्था संख्या
स्वास्थ्य संस्थाको मापदण्ड बमोजिमको भवन		१	सुरक्षित गर्भपतन सेवा साइट संख्याMACACPAC
खानेपानी सुबिधा भएको स्वास्थ्य संस्था	१		Implant सेवा साइट संख्या	१
शौचालय सुबिधा भएको स्वास्थ्य संस्था	१		IUCD सेवा साइट संख्या	
बिधुत सुबिधा भएको स्वास्थ्य संस्था	१		५ वटै परिवार नियोजनको सेवा भएको स्वास्थ्य संस्था संख्या	नभएको
एम्बुलेन्स सेवा भएको स्वास्थ्य संस्था	१		डट्स सेन्टर संख्या	१
ल्यापटप वा कम्प्युटर	१		प्रयोगशाला सेवा संख्या	
इन्टरनेट सुबिधा	१		माइक्रोस्कोपी सेन्टर संख्या	
खोप केन्द्र संख्या	३६		HTC साइट संख्या	
खोप केन्द्रको आफ्नै भवन		नभएको	PMTCT साइट	१
गाउँघर क्लिनिक संख्या	३६		किशोर किशोरी मैत्री साइट संख्या	
गाउँघर क्लिनिकको आफ्नै भवन		नभएको	OTC साइट संख्या	१
बर्थिंग सेन्टर संख्या	१			



संस्थाको मूल्याङ्कन



कामको विवरण	भएको संख्या	नभएको संख्या
संस्थाको वार्षिक स्वास्थ्य योजना	१	
संस्थामा नागरिक बडापत्र बनाई टाँसेको	१	
संस्थामा निशुल्क औषधिको सुची टाँसेको	१	
EOC Fund स्थापना तथा संचालन भएको संस्थाको संख्या	१	
संस्थाको कार्यक्षेत्रभित्र पर्ने म.सा.स्वा.स्व.से.को फोटो सहितको नामावली तथा सम्पर्क नं.को विवरण टाँसेको	१	
संस्थाको वार्षिक प्रतिवेदन	१	
स्वास्थ्य संस्थाको नियमित मासिक समिक्षा बैठक	१	
संस्था आफैले तथ्याङ्क गुणस्तर सुधारका लागि प्रयास	१	
सेवा उपभोग तालिका (Service Utilization chart)	१	
स्वा.संस्थास्तरीय गुणस्तर सुधार समिति गठन	१	
सामाजिक लेखा परिक्षण		

कामको विवरण	भएको	नभएको
स्वा.संस्था आफैले DHIS2 प्रयोग गर्ने	१	
स्वा.संस्था आफैले eLMIS प्रयोग गर्ने	१	
स्वास्थ्य संस्थाको न्यूनतम सेवा मापदण्ड (MSS)	२	
स्वास्थ्य संस्था संचालन तथा ब्यबस्थापन समिति पुनर्गठन	१	
स्वास्थ्य संस्था संचालन तथा ब्यबस्थापन समितिका सदस्यहरुको नामावली विवरण	१	
स्वास्थ्य संस्था संचालन तथा ब्यबस्थापन समिति लाई अभिमुखीकरण	१	
खोप अनुगमन तालिका अद्यावधिक	१	
खोप क्लिनिक र गाउँघर क्लिनिकको अनुगमन तथा सुपरिवरक्षण	१	
स्वास्थ्य संस्थामा मासिक अनुगमन कार्यपुस्तिका प्रयोग	१	



हालको Commodity Stock out अवस्था



TB	HIV/AIDS	Leprosy	Malaria	Family Planning	CBIMNCI	MNH	Nutrition	Vaccine
छ/छैन (नभएको औसधीको नाम खुलाउने) १. २.	छ/छैन (नभएको औसधीको नाम खुलाउने) १. २.	छ/छैन (नभएको औसधीको नाम खुलाउने) १. २.	छ/छैन (नभएको औसधीको नाम खुलाउने) १. २.	छ/छैन (नभएको औसधीको नाम खुलाउने) १. २.	छ/छैन (नभएको औसधीको नाम खुलाउने) १. २.	छ/छैन (नभएको औसधीको नाम खुलाउने) १. २.	छ/छैन (नभएको औसधीको नाम खुलाउने) १ २.	छ/छैन (नभएको खोपको नाम खुलाउने) १. २.



उपकरण सम्बन्धी विवरण



उपकरणको नाम	संख्या	उपकरणको नाम	संख्या	नयाँ खरिद गर्नुपर्ने
Adult weighing machine	3	Tape for MUAC	35	Generator (self)
Child weighing machine	6	Fetoscope	4	BP SET
Infant weighing machine	3	Measuring tape (fundal height)		AUTOCLAVE
Thermometer	6	Nebulizer	2	
Stethoscope	4	Computer	1	
BP apparatus	4	Printer	1	
Torch light/Pen light	1	Internet	1	
Autoclave	1	BABY WARMER	1	
Autoclave drum	5	OXYGENATOR	3	
Length/height board	3	SUCTION	1/1	
Tape for head circumference	1	DOPLER	2	



गाउँघर क्लिनिकको विवरण



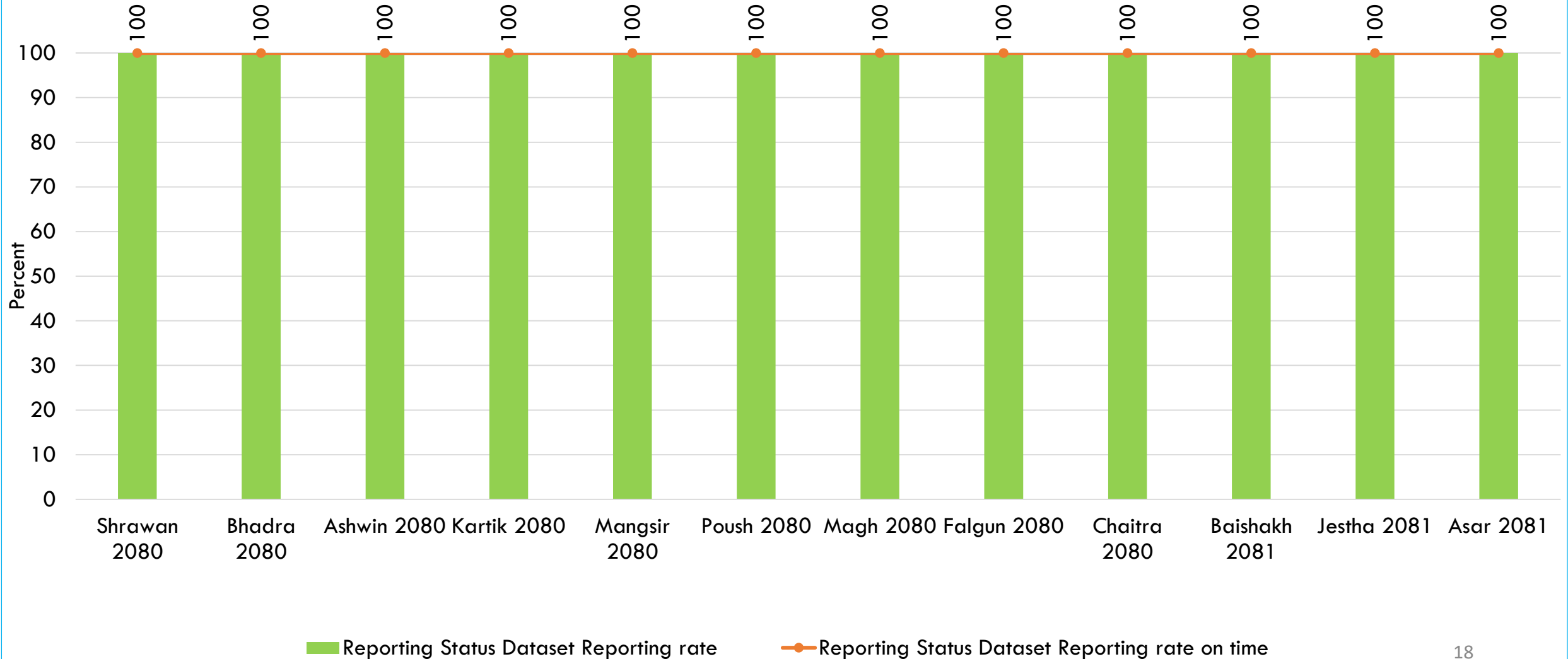
सि.नं	गाउँघर क्लिनिकको नाम	वडा नं	क्लिनिक संचालन को लागि आवश्यक उपकरण (छ वा छैन)	गाउँघर क्लिनिकको आफ्नै भवन हो	स्वास्थ्य संस्थावाट पैदल दुरी
१.	उत्तर टोल धर्मशाला	५	छैन	छैन	१५ मिनट
२.	पछियारी टोल रामजानकी मठ	५	छैन	छैन	१५ मिनट
३.	पुर्वारी टोल fchv को घर	५	छैन	छैन	१५ मिनट



संस्थाको HMIS प्रतिवेदन अवस्था



Reporting Status- Reporting Status Dataset





भ्याक्सिन तथा कोल्ड चेन सामग्रीहरू २०८०।८१



सि.न	सामाग्रीहरू नाम	जम्मा मौज्दात	संचालनमा रहेको	बिग्रेको
१.	रेफ्रिजेरेटर संख्या (Normal)	१	१	
२.	डीप फ्रीजर संख्या	१	१	
३.	रेफ्रिजेरेटर संख्या (ILR)	२	२	
४.	भ्याक्सिन क्यारिअर संख्या (०.६ लिटर)	२	२	
५.	भ्याक्सिन क्यारिअर संख्या (०.४ लिटर)	१	१	
६.	फम प्याड संख्या	३	३	
७.	आईस प्याक संख्या	२८	२८	
८.	कोल्ड बक्स संख्या	१	१	
९.	AEFI Kit Box	२	२	



सरसफाई प्रवर्धन



खोप केन्द्र



नियमित खोप सेवा मार्फत सरसफाई प्रबर्धन कार्यक्रम आ.व २०८०/२०८१



संस्था	सेसन योजना संख्या	सेसन संचालन संख्या	प्रति सेसनमा औसत सहभागी अभिभावकको संख्या
पर्सा स्वास्थ्य चौकी	३६	३६	६२६ / (१७.३)

चुनौती:

१. सरसफाई सम्बन्धी जन चेतना जति सिकाए पनि आम नागरिकहरुले कार्वान्यन नगरेको ।

२.

३.

४.



स्वास्थ्य सुचना व्यवस्थापनको अवस्था



सुचक	अवस्था	नभए वा नगरेमा सो को प्रमुख कारण
पालिकामा पेश गरेको मासिक प्रतिवेदन (HMIS 9.3) संख्या	गरेको	
DHIS2 सम्बन्धी तालिम प्राप्त स्वास्थ्यकर्मी संख्या	१	
DHIS2 मा नियमित प्रतिवेदन गर्ने गरेको वा नगरेको	१	
पालिकामा पेश गरेको LMIS प्रतिवेदनको संख्या		
eLMIS सम्बन्धी तालिम प्राप्त स्वास्थ्यकर्मी संख्या	२	
eLMIS मा नियमित प्रतिवेदन गर्ने गरेको वा नगरेको	गरेको	
महिला स्वास्थ्य स्वयं सेविकाबाट प्राप्त प्रतिवेदनको संख्या	६०	
HMIS र LMIS tools हरू शून्य भएको वा नभएको		
शून्य भएको भए, शून्य भएको महिना महिना	



म.सा.स्वा.स्व.से., कर्मचारी र व्यवस्थापन समितिको फोटो सहितको नामावली तथा सम्पर्क नं.को विवरण टाँसेको

पर्सा स्वास्थ्य चौकी
म.सा.स्वा.स्व.से.को फोटो सहितको नामावली तथा सम्पर्क नम्बर

क्र.सं.	नाम/थर	फोटो	ठेगाना	सम्पर्क नम्बर	कैफियत
१	किसुन कुमारी साह		वडा नं-१	९८१६६२८०१२ ९८२५८०४६४९	
२	पञ्चिया देवी पासवान		वडा नं-२	९८२५८६६६१३	
३	ईन्द्राशन राय		वडा नं-२	९८१४६९९३८६	
४			वडा नं-३		
५	मनिषा झा		वडा नं-३	९८१४८४१४६६	

पर्सा स्वास्थ्य चौकी
पर्सा स्वास्थ्य चौकीका परामेडिकल तथा नर्सिङ कर्मचारीहरूको नामावली र सम्पर्क नम्बर:-

क्र.सं.	नाम/थर	पद	ठेगाना	फोटो	सम्पर्क नम्बर	कैफियत
१	कृष्ण कुमार साह	सि.अ.हे.न. अधिकृत	स्वा. चौकी पर्सा		९८४४४३९९०८	
२	राजकिशोर राउत	सि.अ.हे.न. अधिकृत	स्वा. चौकी पर्सा		९८४४०३८९९९	
३	जगदिश साह	सि.अ.हे.न. अधिकृत	" " "		९८४४२४८३०४	
४	अजय साह	सि.अ.हे.न. (पार्क)	" " "		९८४४२६६६६३	
५	सुरेश साह	सि.अ.हे.न. (पार्क)	" " "		९८६५१४३६०२	
६	मिथिलेश कुमार खड्का	सि.अ.हे.न. (पार्क)	स्वा. चौकी पर्सा		९८४००९९८६०	
७	अम्बिका साह	अ.न.मि.	" " "		९६४६६३११५८	
८	प्रिती साह	अ.न.मि.	" " "		९८४४३८२८५५	
९	चन्द्रिका मज्झ	अ.न.मि.	" " "		९८४०३५६८३९	
१०	काजल थाकुर	स्टाफ नर्स	" " "		९८४०१३१६६१	
११	शिव कुमारी	का.स.	" " "		९८००८६५२०९	

पर्सा स्वास्थ्य चौकी
पर्सा स्वा. चौकीको स्वास्थ्य संरचना तथा व्यवस्थापन समितिको नामावली र सम्पर्क नम्बरहरू:-

क्र.सं.	नाम/थर	पद	फोटो	सम्पर्क नम्बर
१	दिवेश्वर राय थाकुर	जा.पा. अध्यक्ष		९८५१३००२१४ ९८१८६५१५८८
२	अनिल कुमार थाकुर	बडा अध्यक्ष		९८५४०६६०६० ९८००५२६८०६
३	सिकन्ती देवी पासवान	उप.अध्यक्ष		९८२६३५१२२४
४	मुकेश राय थाकुर	वडा सचिव		९८४४१४५०४८
५	संगीता थाकुर	सदस्य		९८१६६०१११६
६	किमुना कुमारी साह	सदस्य		९८१६६२८०१२
७	फैकन साह तेली	सदस्य		९८०४८२३३९०
८	कृष्ण कुमार साह	स्वा. चौकी प्रमुख		९८४४४३९९०८
९				



संस्थामा निशुल्क औषधिको सुची र नागरिक बडापत्र सहयोगी संस्था NHSSP बाट प्राप्त



पर्सा गाउँपालिका पर्सा गाउँपालिकाको कार्यालय पर्सा, सर्लाही पर्सा, मधेश प्रदेश, नेपाल

आधारभूत स्वास्थ्य सेवा अन्तर्गतका सम्बन्धित स्वास्थ्य सेवाहरु स्वास्थ्य चौकीबाट निःशुल्क दिने व्यवस्था मिलाइएको छ

नागरिक बडापत्र (CITIZEN CHARTER)

क्र.सं.	समावेश गरिएको सेवाहरू	व्यक्ति	विवरण/नियम	समावेश गरिएको सेवाहरू	समावेश गरिएको सेवाहरू	समावेश गरिएको सेवाहरू	समावेश गरिएको सेवाहरू	समावेश गरिएको सेवाहरू
1	आधारभूत स्वास्थ्य सेवाहरू	सर्वोपलब्ध	आधारभूत स्वास्थ्य सेवाहरू	आधारभूत स्वास्थ्य सेवाहरू	आधारभूत स्वास्थ्य सेवाहरू	आधारभूत स्वास्थ्य सेवाहरू	आधारभूत स्वास्थ्य सेवाहरू	आधारभूत स्वास्थ्य सेवाहरू
2	प्राथमिक स्वास्थ्य सेवाहरू	सर्वोपलब्ध	प्राथमिक स्वास्थ्य सेवाहरू	प्राथमिक स्वास्थ्य सेवाहरू	प्राथमिक स्वास्थ्य सेवाहरू	प्राथमिक स्वास्थ्य सेवाहरू	प्राथमिक स्वास्थ्य सेवाहरू	प्राथमिक स्वास्थ्य सेवाहरू
3	द्वितीयक स्वास्थ्य सेवाहरू	सर्वोपलब्ध	द्वितीयक स्वास्थ्य सेवाहरू	द्वितीयक स्वास्थ्य सेवाहरू	द्वितीयक स्वास्थ्य सेवाहरू	द्वितीयक स्वास्थ्य सेवाहरू	द्वितीयक स्वास्थ्य सेवाहरू	द्वितीयक स्वास्थ्य सेवाहरू
4	तृतीयक स्वास्थ्य सेवाहरू	सर्वोपलब्ध	तृतीयक स्वास्थ्य सेवाहरू	तृतीयक स्वास्थ्य सेवाहरू	तृतीयक स्वास्थ्य सेवाहरू	तृतीयक स्वास्थ्य सेवाहरू	तृतीयक स्वास्थ्य सेवाहरू	तृतीयक स्वास्थ्य सेवाहरू

यस सूचीमा निम्नलिखित सेवाहरू समावेश छन्:

- आधारभूत स्वास्थ्य सेवाहरू
- प्राथमिक स्वास्थ्य सेवाहरू
- द्वितीयक स्वास्थ्य सेवाहरू
- तृतीयक स्वास्थ्य सेवाहरू

यस सूचीमा निम्नलिखित सेवाहरू समावेश छन्:

- आधारभूत स्वास्थ्य सेवाहरू
- प्राथमिक स्वास्थ्य सेवाहरू
- द्वितीयक स्वास्थ्य सेवाहरू
- तृतीयक स्वास्थ्य सेवाहरू



पर्सा गाउँपालिका पर्सा गाउँपालिकाको कार्यालय पर्सा, सर्लाही

पर्सा, मधेश प्रदेश, नेपाल

आधारभूत स्वास्थ्य सेवा प्याकेज अन्तर्गत निःशुल्क वितरण गरिने अत्यावश्यक औषधिहरुको विवरण

S.N.	Drug Name	Dosage Form	Strength	Remarks
1	Acetylsalicylic Acid (Aspirin)	Tablets	75 mg	
2	Adrenaline	Injection	1 mg in 1 ml	
3	Albendazole	Chewable Tablets	400 mg	
4	Albendazole	Suspension	200 mg	
5	Alendronate Hydrochloride	Tablets	250 mg = 250 Mg	
6	Amoxicillin	Tablets	10 mg	
7	Amoxicillin	Tablets	500 mg	
8	Amoxicillin	Powder for oral suspension	125 mg	
9	Amoxicillin	Dispersible Tablets	250 mg	
10	Ampicillin	Powder for IV/IM Injection	250 mg vial	IM/NCI
11	Ampicillin	Injection	500 mg vial	
12	Artemether + Lumefantrine (ACT)	Tablet	20mg + 120mg	
13	Atropine	Injection	0.6 mg in 1 ml	
14	Azithromycin	Tablets	250 mg	
15	Bacillus Calmette-Guérin (BCG) Vaccine	Injection	0.05ml	
16	Calcium gluconate	Injection	15.5% w/v, 30ml	
17	Calcium gluconate	Injection	1 gm per 10 ml	Birthing center
18	Carbamazepine	Tablets	100 mg	
19	Carbamazepine	Oral Liquid	200 mg/5 ml	
20	Ceritinone	Tablets	10 mg	
21	Chlorhexidine (CHX)	Solution	0.2% oral 50 ml	
22	Chlorhexidine (CHX)	Solution	4% 5 gm	
23	Ciprofloxacin	Tablets	250 mg	
24	Ciprofloxacin	Eye Ear Drops	0.3% w/v 5 ml	
25	Clotrimazole	Skin Cream	1% 25 gm	
26	Clotrimazole	Vaginal Tablets	100 mg	
27	Clotrimazole	Mouth Paint	1% w/v	
28	Clotrimazole	Capsules	500 mg	
29	Clotrimazole	Powder for oral liquid	250 mg	
30	Clotrimazole	Powder for oral liquid	100 mg	
31	Combined oral contraceptive (COC)	Tablets	One pack contains 21 pills containing 150 mcg 1 Norgestrel and 30 mcg ethinyl oestradiol and 7 pills containing inert	
32	Combination oral contraceptive (COC)	Tablets	400 mg + 80 mg	
33	Combination oral contraceptive (COC)	Syrup	200 mg + 40 mg 5 ml, 50 ml	
34	Dapsone, Chlorzoxime, Rifampicin (MDT Comb. Pack)	Tablet	MD adult-biater pack, MB Child biater pack	
35	Dexamethasone	Solution	2.5% - 30 ml	
36	Diazepam	Tablet	5 mg	
37	Diazepam	Injection	3 ml amp (5mg/ml)	
38	Diclofenac sodium	Tablet	50 mg	
39	Diclofenac sodium	Tablet	100 mg	
40	HPV Vaccine	Injection	2 mg	
41	HPV Vaccine	Injection	0.5 ml	
42	Hydrocortisone butyrate	Tablet	10 mg	
43	Ibuprofen	Tablets	400 mg	
44	Ibuprofen	Syrup	100 mg/5 ml	
45	Japanese Encephalitis	Injection	0.5 ml	
46	Levonorgestrel (LNG)	Implant	(2 mg, 3.8 mg each)	
47	Lidocaine	Tablets (EC)	1.5 mg	
48	Lidocaine	Tablets	75 mg	
49	Lidocaine	Tablets	75 mg	
50	Magnesium sulphate	Injection	500 mg in 2 ml amp	Birthing center
51	Mefenamic acid	Tablets	500 mg	
52	Mefenamic acid	Tablets	1000 mg	

S.N.	Drug Name	Dosage Form	Strength	Remarks
52	Metoclopramide	Tablet	10 mg	
53	Metronidazole	Solution	5 mg/ml in 2 ml amp	
54	Mifeprostone	Tablets	200 mg	
55	Mifeprostone	Tablets	15 gm	
56	Mifeprostone	Tablets	100 mg	
57	Mifeprostone	Tablets	100 mg	
58	Mifeprostone	Tablets	100 mg	
59	Normal saline (NS) 0.9%	Solution	Infusion solution, 500 ml	
60	Oral Polio Vaccine (OPV)	Oral	2 drops	
61	Oral Polio Vaccine (OPV)	Oral	2 drops	
62	Oxycodone	Tablets	5 mg	
63	Oxymetazoline	Nasal Drops	0.05% 10 ml	
64	Oxytocin	Injection	10 IU/ml	Birthing center
65	Paracetamol	Tablet	500 mg	
66	Paracetamol	Syrup	125mg/ml	
67	Paracetamol conjugate vaccine (PCV)	Injection	0.5ml	
68	Pentavalent vaccine (DPT, Hep B and Hib)	Injection	0.5 ml	
69	Pheniramine	Lotion	1%	
70	Pheniramine	Injection	22.75 mg/ml, 2ml	
71	Povidone Iodine	Injection	500 mg/ml, 20 ml	
72	Prednisolone	Tablets	5 mg	
73	Primaquine	Tablets	20 mg	
74	Pyridoxine	Tablets	7.5 mg	
75	Ramipril	Tablets	10 mg	
76	Ringer's Lactate (RL)	Injectable solution	25 mg/ml in 2 ml amp	
77	Risperidone	Tablets	1 mg	
78	Risperidone	Injection	0.5ml	
79	Salbutamol	Solution	For nebulization	
80	Silver sulfadiazine	MDI	100 mg	
81	Silver sulfadiazine	Cream	0.2% w/v 15 g	
82	Tetanus diphtheria (TD)	Injection	0.5 ml	
83	Tetanus toxoid (TT)	Injection	0.5 ml	
84	Tetracycline	Eye ointment	1%	
85	Tetracycline	Tablets	500 mg	
86	Vitamin A	Capsule	200,000 IU	
87	Vitamin B complex	Tablet	Therapeutic dose	
88	Vitamin K1	Injection	10mg/ml 1 ml	
89	Zinc sulphate	Dispersible Tablets	10 mg, 20 mg	IM/NCI

S/N	Name of Product	Pack	Dose
1	Aspirin	Box	100 mg
2	Aspirin	Box	100 mg
3	Aspirin	Box	100 mg
4	Aspirin	Box	100 mg
5	Aspirin	Box	100 mg
6	Aspirin	Box	100 mg
7	Aspirin	Box	100 mg
8	Aspirin	Box	100 mg
9	Aspirin	Box	100 mg
10	Aspirin	Box	100 mg
11	Aspirin	Box	100 mg
12	Aspirin	Box	100 mg
13	Aspirin	Box	100 mg
14	Aspirin	Box	100 mg
15	Aspirin	Box	100 mg
16	Aspirin	Box	100 mg
17	Aspirin	Box	100 mg
18	Aspirin	Box	100 mg

Source - Standard Treatment Protocol (STP) for Basic Health Service Package (BHS-P) 2018

Note:

- Ensure set contains straight artery forceps, curve artery forceps, sponge holding forceps, tooth forceps, needle holder, bowl 100 ml, eye towel and swabbers.
- I and D set includes artery forceps, scalpel, bowl 100 ml, sponge holding forceps, eye towel and swabbers.



स्वास्थ्य संस्था सम्बन्धि विवरण



कामको विवरण	भएको संख्या	नभएको संख्या
संस्थाको वार्षिक स्वास्थ्य योजना	१	
संस्थामा नागरिक बडापत्र बनाई टाँसेको	१	
संस्थामा निशुल्क औषधिको सुची टाँसेको	१	
EOC Fund स्थापना तथा संचालन भएको संस्थाको संख्या		१
संस्थाको कार्यक्षेत्रभित्र पर्ने म.सा.स्वा.स्व.से.को फोटो सहितको नामावली तथा सम्पर्क नं.को विवरण टाँसेको	१	
संस्थाको वार्षिक प्रतिवेदन	१	
स्वास्थ्य संस्थाको नियमित मासिक समिक्षा बैठक	१	
संस्था आफैले तथ्याङ्क गुणस्तर सुधारका लागि प्रयास	१	
सेवा उपभोग तालिका (Service Utilization chart)		१
स्वा.संस्थास्तरीय गुणस्तर सुधार समिति गठन	१	
सामाजिक लेखा परिक्षण		१

कामको विवरण	भएको	नभएको
स्वा.संस्था आफैले DHIS2 प्रयोग गर्ने	१	
स्वा.संस्था आफैले eLMIS प्रयोग गर्ने	१	
स्वास्थ्य संस्थाको न्यूनतम सेवा मापदण्ड (MSS)	१	
स्वास्थ्य संस्था संचालन तथा ब्यबस्थापन समिति पुनर्गठन	१	
स्वास्थ्य संस्था संचालन तथा ब्यबस्थापन समितिका सदस्यहरुको नामावली विवरण	१	
स्वास्थ्य संस्था संचालन तथा ब्यबस्थापन समिति लाई अभिमुखीकरण	१	
खोप अनुगमन तालिका अद्यावधिक	१	
खोप क्लिनिक र गाउँघर क्लिनिकको अनुगमन तथा सुपरिबरक्षण		



भौतिक पूर्वाधार, औषधि व्यवस्थापन, मानव स्रोत व्यवस्थापन, अभिलेख र प्रतिवेदन मा आईपरेका समस्याहरु

भौतिक पूर्वाधार	औषधि व्यवस्थापन	मानव स्रोत व्यवस्थापन	अभिलेख र प्रतिवेदन
Delivery waiting room को अभाव	निः शुल्क औषधिहरु नियमित उपलब्ध नभएको	स्थायी नर्सिगको अभाव	समय- समय मा माथिलो निकाय बाट अनुगमन न्यून मात्रा
बैठक कोठा को अभाव		Security guard को व्यवस्था भएको	
		बिर्थिगमा का.स.को अभाव	



स्वास्थ्य कार्यक्रमहरूको मुख्य प्रगति



सूचकहरू	एकाई	२०७८/०७९	२०७९/८०	२०८०/२०८१	± अवस्था
गाउँघर क्लिनिकको मासिक प्रतिवेदन संख्या	संख्या	NA	NA	३६	
खोप क्लिनिकको मासिक प्रतिवेदन संख्या	संख्या	१२	१२	३६	
स्वास्थ्य संस्थाबाट प्रतिदिन सेवा दिएको औषत संख्या	संख्या	१२	१६.४	१८.५	
गाउँघर क्लिनिकहरू प्रतिदिन सेवा दिएको औषत संख्या	संख्या	NA	NA	२७.८	
खोप क्लिनिकहरूबाट प्रतिदिन सेवा दिएको औषत संख्या	संख्या	३९.९	२३.४	२०	
महिला स्वास्थ्य स्वयं सेविकाहरूबाट प्रति महिना सेवा दिएको औषत संख्या	संख्या	१०९.५	८७.२	७४.३	
स्वास्थ्य सेवाको लागि सेवा लिन आएका नयाँ सेवाग्राहीहरूको संख्या	संख्या	४१५३	५३४३	४३२९	
स्वास्थ्य संस्थामा सेवा लिन आएका जेष्ठ नयाँ सेवाग्राहीहरूको संख्या	संख्या	३५४	५९४	४२५	
स्वास्थ्य सेवाको लागि सेवा लिन आएका औषत पटक	पटक	NA	NA	NA	



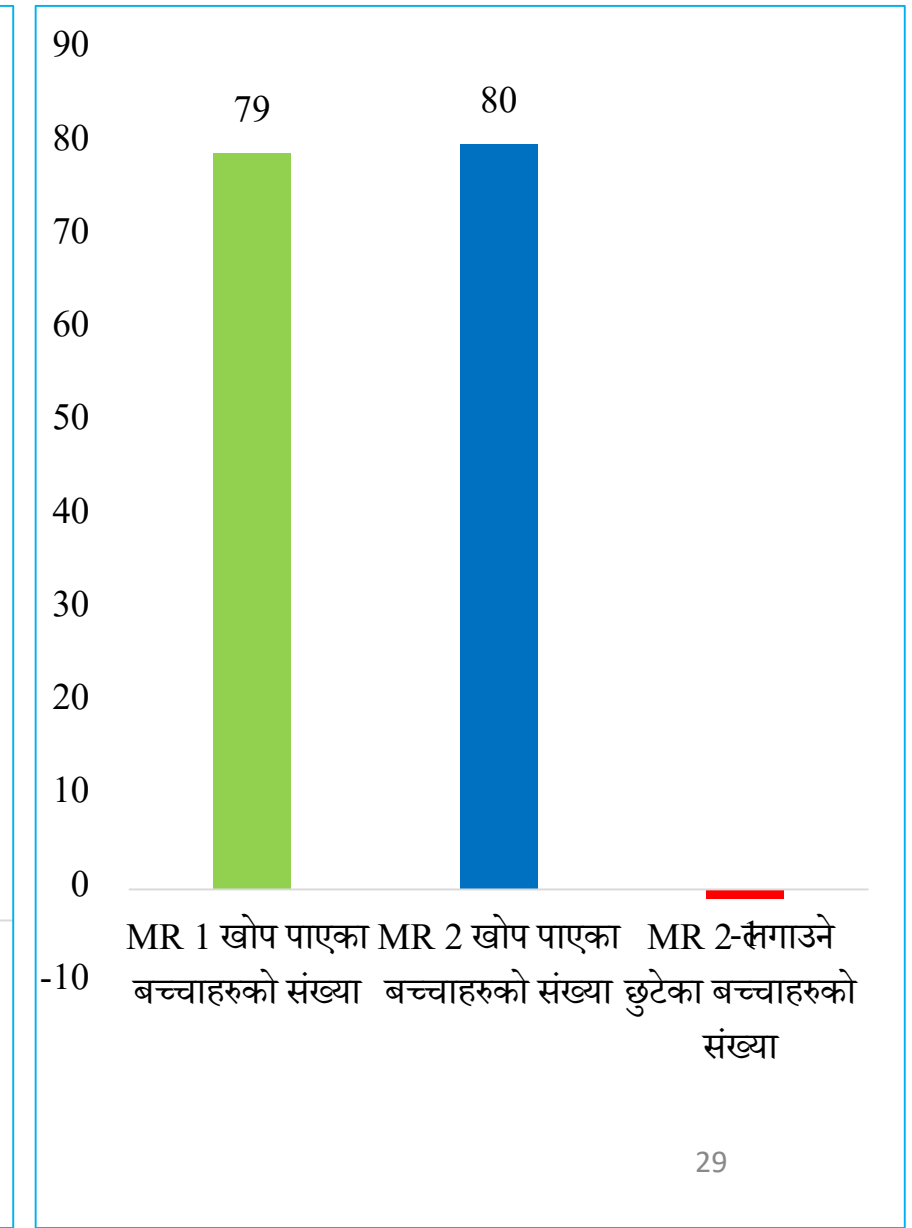
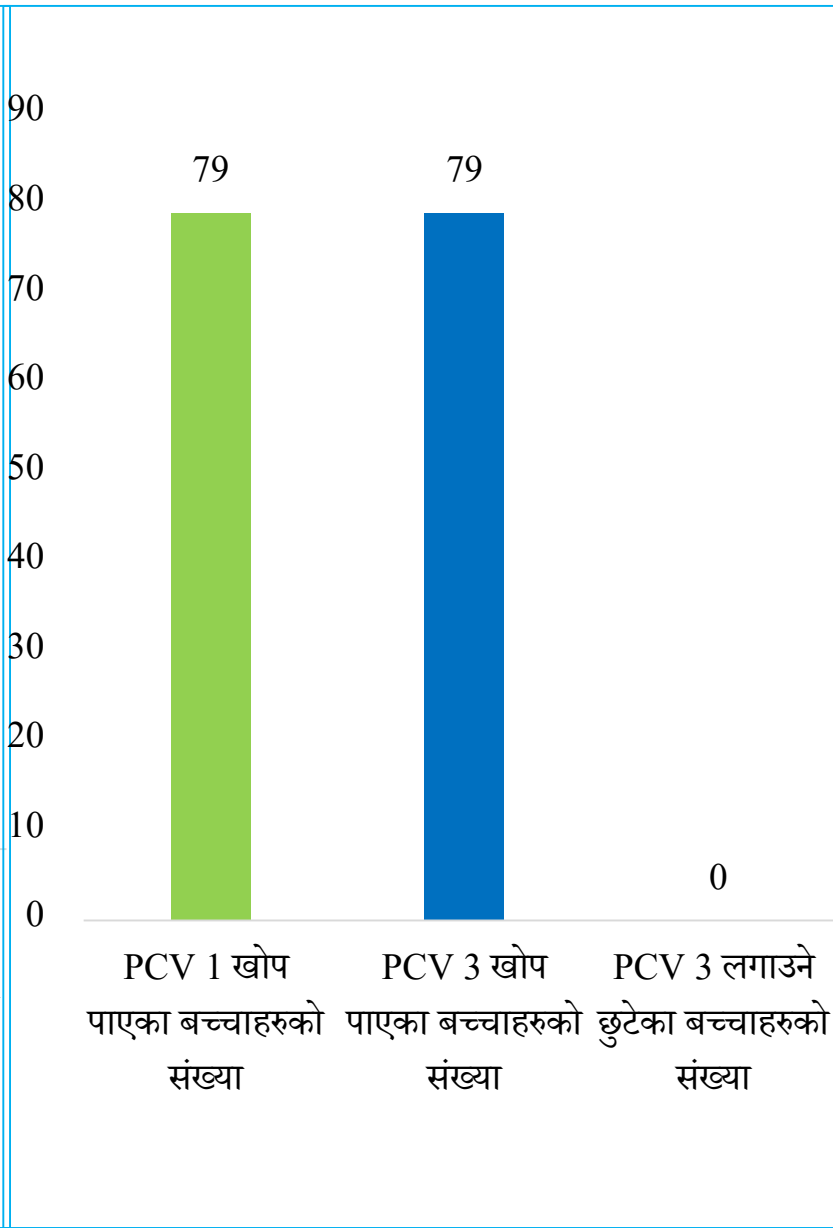
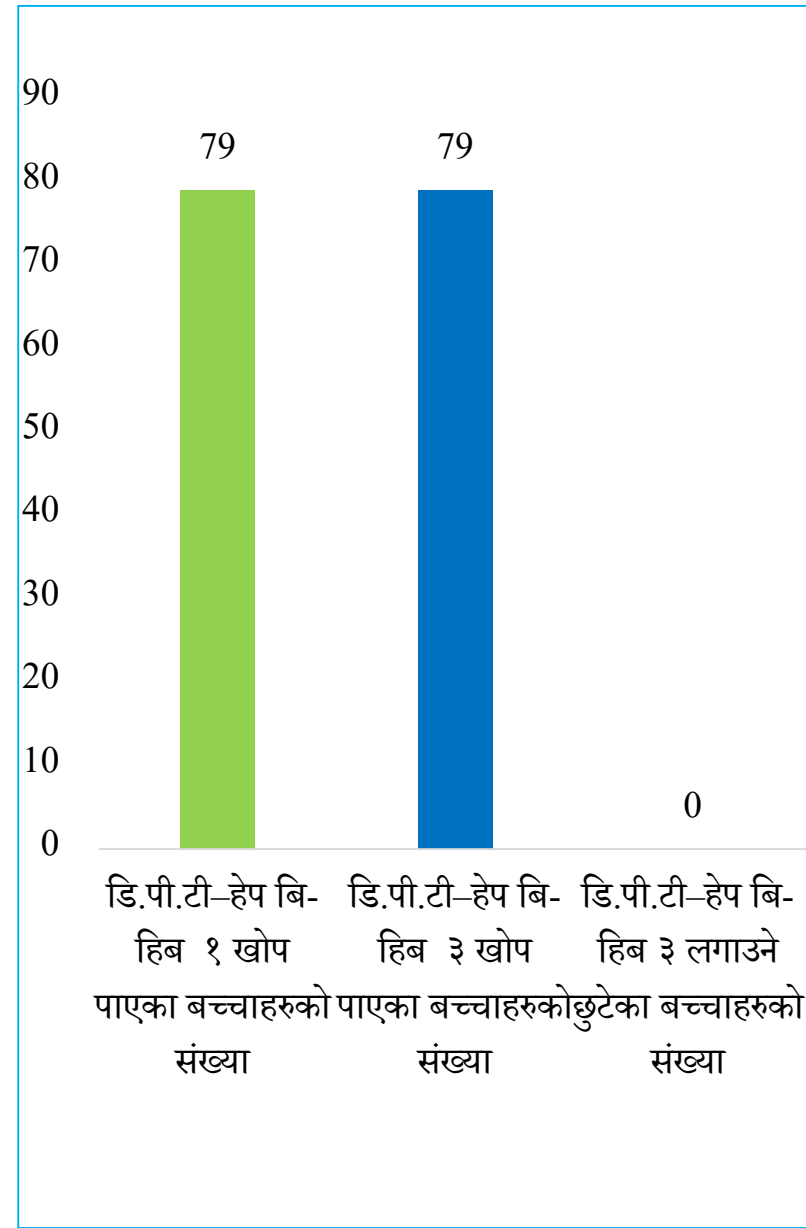
खोप कार्यक्रमको मुख्य सुचकहरूको अवस्था



सूचकहरू	एकाई	२०७८/०७९	२०७९/८०	२०८०/२०८१	प्रतिसत २०८०/२०८१	± अवस्था
रास्ट्रिय खोप कार्यक्रम अन्तर्गत सबै खोप लगाएको संख्या	संख्या	१९५	११८	८०	१०५.३ %	+
वि.सि.जि खोप लगाउने १ वर्ष मुनीका शिशु संख्या	संख्या	१८२	११५	७८	१०१ %	+
एफ.आ.इ.पी.भी. खोप दोश्रो पटक लगाउने १ वर्ष मुनीका शिशु संख्या	संख्या	१७३	१०२	७९	१०२.६ %	+
ओ.पी.भी. ३ लगाउने १ वर्ष मुनीका शिशु संख्या	संख्या	१७३	१०२	७९	१०२.६ %	+
पि.सी.भी. खोप तेस्रो पटक लगाउने १ वर्ष मुनीका शिशु संख्या	संख्या	१७२	१०९	७९	१०२.६ %	+
डि.पी.टी-हेप बि -हिब ३ तेस्रो पटक खोप लगाउने १ वर्ष मुनीका शिशु संख्या	संख्या	१९१	१०३	७९	१०२.६ %	+
जापानीज इन्सेफल्याइटिस खोप लगाउने १२ देखि २३ महिनाका बच्चा संख्या	संख्या	१७३	८४	७९	१०४ %	+
रोटा खोप दोश्रो पटक लगाउने १ वर्ष मुनीका शिशु संख्या	संख्या	१७२	१०९	७९	१०२.६ %	+
टाईफाईड खोप लगाउने बच्चाको संख्या	संख्या	१७५	१००	७९	१०५.३ %	+
दादुरा रूवेला खोप दोस्रो पटक लगाउने १२ देखि २३ महिनाका बच्चा संख्या	संख्या	२०३	११६	८०	१०५.३ %	+
टि.डि २ र २ प्लस खोप लगाउने गर्भवति महिला संख्या	संख्या	२०६	१३३	११९	१२९.३ %	+



खोप कार्यक्रम : Drop Out (Number) 2080/81





खोप कार्यक्रमको मुख्य सूचकहरूको अवस्था



सूचकहरू	एकाई	२०७८/०७९	२०७९/८०	२०८०/२०८१	± अवस्था
वि.सि.जि खोप र दादुरा रूवेला खोप पहिलो बिचको ड्रपअउट दर	प्रतिशत	२५.५	११.८	-१.३	+
दादुरा रूवेला खोप पहिलो र दोस्रोबिचको ड्रपअउट दर	प्रतिशत	-४.९	-१८	-१.३	+
डि.पी.टी-हेप बि १- दादुरा रूवेला दोस्रो बिचको ड्रपअउट दर	प्रतिशत	२	-११.५	-१.३	+
डि.पी.टी-हेप बि १- डि.पी.टी-हेप बि ३ बिचको ड्रपअउट दर	प्रतिशत	५	११	०	+
वि.सि.जि खोप खेर जाने दर	प्रतिशत	५६.४	६९.५	६७.५ %	
डि.पी.टी-हेप बि -हिब खोप खेर जाने दर	प्रतिशत	१८.६	१०.५	२१ %	
पोलीयो खोप खेर जाने दर	प्रतिशत	१८.६	१०.५	२१ %	
दादुरा रूवेला खोप खेर जाने दर	प्रतिशत	२२.९	१६.७	२८.१ %	
जापानीज इन्सेफल्याइटिस खोप खेर जाने दर	प्रतिशत	४७.२	२८.६	३४.२ %	
टि.डि खोप खेर जाने दर	प्रतिशत	२७.७	२४.९	२७.७ %	



दादुरा - रुबेला खोप अभियान - २०८०/२०८१



वडा नं	खोप केन्द्रको नाम	लक्षित बालबालिका संख्या			दादुरा-रुबेला खोप लगाएका संख्या					नियमित खोपको छुट मात्रा लगाएका बालबालिका						ए.ई.एफ.आई. विरामीको संख्या			कैफियत
		९ म. देखि ५ वर्ष मुनिका	५ देखि १५ वर्ष मुनिका	जम्मा	९ म. देखि ५ वर्ष मुनिका	५ देखि १५ वर्ष मुनिका	RCM मा भेटेर	जम्मा संख्या	प्रगति प्रतिशत	डि.पि.टि-हेप बि-हिब		पि.सि.भी		आई.पि.भी		कडा	सामान्य	जम्मा	
										लक्ष्य	प्रगति	लक्ष्य	प्रगति	लक्ष्य	प्रगति				
१	प.मा.वि. पर्सा -५				१३	४०९		४२२											
२	प.मा.वि./राजदेवी/दिव्य ज्योति				२४	३७५		३९९											
३	राजदेवी ई.बो.स्कूल पर्सा-५				५०	२३५		२८५											
४	मदरसा/वडा.नं. १/२/९				१३९	१४७		२८६											
५	रामजानकी मठ पर्सा-९				३६	२२		५८											
६	स्वास्थ्य चौकी पर्सा-५				१३	४४		५७											
जम्मा		२७८	१०९७	१३७५	२७५	१२३२	-	१५०७	१०९.६										



विवरण	खोप (डोजमा)				सिरिन्ज		सेफ्टी बक्स
	दादुरा-रुबेला	डि.पि.टि-हेप बि-हिब	पि.सि.भी	आई.पि.भी	घोलक	ए.डि.	
प्राप्त	१५२०	-	-	-	१५२	१५२०	१६
खर्च	१५०७	-	-	-	१५१	१५२०	१६
खेर गएको डोज	१३	-	-	-	१	-	-
खेर गएको दर	०.८६	-	-	-	०.६६	-	-



खोप सेवा प्रदान गर्दा आईपरेका समस्याहरु



समस्या	समाधानको उपाय
खोप केन्द्रको भौतिक संरचना नभएको	वडा तथा गा.पा. बाट आवश्यक बजेट छुट्याई संरचना निर्माण गराउने
फर्निचरको व्यवस्था नरहेको	गा.पा. बाट उपलब्ध गराउने
MSS अनुसार प्रोटोकल फलो नहुनु (जस्तै – ३ COLOUR को बाटा CLORINE घोल राखन प्रतेक सेसन मा, electronic Needle cutter जडान गर्न गाह्रो	सामग्रीहरु उपलब्ध हुनुपर्ने
खोप केन्द्रको भौतिक संरचना नभएको	वडा तथा गा.पा. बाट आवश्यक बजेट छुट्याई संरचना निर्माण गराउने



पोषण कर्नर



खानाको ७ समूहहरू

१. अन्न, जरा र कन्दमुल
२. गेडागुडी, दलहन, तेलहन
३. दुधजन्य पदार्थ (दुध, दही, पत्तिर, चीज)
४. अण्डा
५. मासुजन्य (माछा, मासु, पन्छी, कलेजो, अन्य अंगहरू)
६. प्रर्याप्त मात्रामा भिटामिन ए पाइने फलफुल तथा सागसब्जी
७. अन्य फलफुल र तरकारी, सागसब्जी

हरेक बार खाना चार

हरेक बार खाना चार

हरेक पटक खादा खुवाउँदा ५ खानाको समान मध्येबाट कम्तिमा ३ खादा समान समेटिनु गरी (अन्न, गेडागुडी, पशुजन्य खाद र फलफुल तरकारी जतिवार्य हुने गरी)

पर्सि गाउँपालिका स्वास्थ्य शाखा द्वारा जनहितमा जारी संदेश

मानव तथा जन्तुगत विभिन्न स्वास्थ्य सम्बन्धी आकस्मिक स्वास्थ्य सेवाका लागि सम्पर्क नम्बरहरू		आकस्मिक सवारी सेवा सम्बन्धी सम्पर्क नम्बर			
क्र.सं.	नाम	सम्पर्क नम्बर	नाम	सम्पर्क नम्बर	
१	बिल्डाको डाक्टरको नाम (MDGP/ASBA) वा कतल वर वर्क	9845098691	१	सवारी जातको नाम	९८०७३२७७१
२	बिल्डाको वाटरको नाम (MDGP/ASBA)		२	सवारी जातको नाम	९९१२३३३३३
३	बिरोपको नाम डा. स्वरज राज भण्डारी	9851099600	३	सवारी जातको नाम	
४	बिरोपको नाम		४	हेलिकप्टर सेवा सम्पर्क नम्बर	
५	बिरोपको नाम		५	स्वास्थ्य संस्था कार्टर स्वास्थ्यकर्मीहरूको सम्पर्क नम्बर	९८५५०३३९९९
६	बिरोपको नाम		६	स्वास्थ्यकर्मीको नाम	
७	बिल्डा जन्तुगत रोग निवारण समिति	9849182009	७	स्वास्थ्यकर्मीको नाम	९८२५९१५०१२
सरकार/संस्थाहरूको सम्पर्क नम्बर					
१	प्रमुख जिल्ला अधिकारीको नाम	९८५५०७७२२२	१	प्रेषण गरिने स्वास्थ्य संस्था	
२	न.पा./गा.पा. प्रमुखको नाम	९८१६६५७५८८	२	प्रेषण गरिने स्वास्थ्य संस्था	
३	बडा अधिकाको नाम	९८००५२२८०७	३	प्रेषण गरिने स्वास्थ्य संस्था	
४	स्वास्थ्य संयोजकको नाम	९८५५९१६२३७	४	प्रेषण गरिने स्वास्थ्य संस्था	
५	सातासात व्यवसायी समितिको प्रमुख				
६	जिल्ला रेडक्रस सोसाइटी प्रमुख				
७					



पोषणले लेल असल खानपान सम्बन्धी

हरेक बार खादा चार

पर्सि गाउँपालिका स्वास्थ्य शाखा द्वारा जनहितमा जारी संदेश



पोषण कार्यक्रमको मुख्य सुचकहरूको अवस्था



सूचकहरू	एकाई	२०७८/०७९	२०७९/८०	२०८०/०८१	२०८०/२०८१ प्रतिशत	± अवस्था
वृद्धि अनुगमनको लागि दर्ता भएका १ वर्ष मुनीका बालबालिकाहरूको संख्या (नयाँ भेट)	संख्या	१९०	१०३	८४	१०९ %	+
वृद्धि अनुगमनको लागि दता भएका ० देखि २३ महिनाका बालबालिकाहरूको संख्या (नयाँ भेट)	संख्या	२७६	२१२	१२६	८२ %	+
नयाँ वृद्धि अनुगमन गरेका मध्य कुपोषित बालबालिकाहरूको संख्या (२ वर्ष मुनीका)	प्रतिशत	२.३	३.२	२२	२.७ %	+
वृद्धि अनुगमनमा आएका २ वर्ष मुनीका शिशुहरूको औषत भेट	संख्या	४.५	१०.८	१९		+
पहिलो चरणमा भिटामिन ए को आम वितरण संख्या	संख्या	८६८	३८६	३७४		
दोस्रो चरणमा भिटामिन ए को आम वितरण संख्या	संख्या	८६८	३१५	२६३		
पहिलो चरणमा जुकाको औषधि वितरण संख्या	संख्या	८१६	३६३	३४४		
दोस्रो चरणमा जुकाको औषधि वितरण संख्या	संख्या	८१६	२८९	२३२		
अति सिध्र कुपोषितहरू मध्ये निको भएकाको संख्या	संख्या	-	३०	५०	९८ %	+
अति सिध्र कुपोषितहरू मध्ये जम्मा मृत्यु भएकाको संख्या	संख्या	-	-	-		
कम्तीमा १ साइकल (६० पिस) बालभिता पाउने ६ देखि २३ महिनाको बालकालिकाहरूको संख्या	संख्या	२१४	१४६	१६७	१४५ %	+
३ साइकल (१८० पिस) बालभिता पाउने ६ देखि २३ महिनाको बालबालिकाहरूको संख्या	संख्या	NA	NA	१२१	९३ %	+
शिशुलाई जन्मेको ६ महिनासम्म स्तनपान मात्रै गराएका	संख्या	६५	८५	१०२		+
समयमै थप आहार खुवाउन शुरु गरेका	संख्या	४८	६०	५९		
जुकाको औषधी पाएका छात्रा/छात्रहरू (अर्ध-बार्षिक)	संख्या		२१६	६८२		+



PD Hearth (खिचडी) programme support by RRPK



महिना	बालिका	बालक	जम्मा
श्रावण	७	३	१०
असोज	७	१३	२०
मंसिर	४	६	१०
पुस	१०	९	१९
माघ	१	६	७
फाल्गुन	१०	१०	२०
बैशाख	४	१	५
जम्मा	४३	४८	९१



OTC मा कुपोषित बाल-बालिका भर्ना गरीदै



OTC CENTER



वृद्धि अनुगमन



GM





पोषण सेवा प्रदान गर्दा आईपरेका समस्याहरु



समस्या	समाधानको उपाय
पोषण सम्बन्धि औषधिहरु उपलब्ध नभएको (syp. AMOXYCILLIN)	



IMNCI कार्यक्रमको मुख्य सुचकहरूको अवस्था



सूचकहरू	एकाई	२०७८/०७९	२०७९/८०	२०८०/२०८१	२०८०/२०८१ प्रतिशत	± अवस्था
जन्मने बितिकै नाभी मलम लगाएका नवजात शिशुको संख्या	संख्या	५३	१६१	२३३	२९९ %	+
ब्याक्टेरियाको गम्भीर संक्रमण भएका ० देखि २ महिनाका शिशुहरूको संख्या	संख्या					
जेन्टामाइसिनको पुरा डोज पाउने शिशुहरूको संख्या (० देखि २ महिना)	संख्या					
शिशुको मृत्यु संख्या (० देखि २ महिना)	संख्या					
श्वासप्रश्वास रोग						
५ वर्ष मुनीका बालबालिकाहरूमा श्वास प्रश्वास समस्या भएकाको संख्या	संख्या	८८	११२	३५६		+
निमोनिया र कडा निमोनिया भएका ५ वर्ष मुनीका बालबालिकाहरूको संख्या	संख्या	१३	२२	८	२३ %	
नयाँ श्वास प्रश्वास समस्या भएका मध्ये कडा निमोनिया भएकाको अनुपात	अनुपात	२७.६	४६.९	२३.१		+
निमोनिया भएका मध्ये एन्टीबायोटिकवाट उपचार गरेको संख्या	संख्या	१३	२२	८	१०० %	+
श्वास प्रश्वास समस्या वाट मृत्यु हुने संख्या (५ वर्ष मुनीका बालबालिकाहरू मध्ये)	संख्या	-	-	-		



IMNCI कार्यक्रमको मुख्य सुचकहरूको अवस्था



सूचकहरू	एकाई	२०७८/०७९	२०७९/८०	२०८०/२०८१	२०८०/२०८१ प्रतिशत	± अवस्था
झाडापखाला						
५ वर्ष मुनिका बालबालिकाहरूमा झाडापखाला लागेकाको संख्या (नयाँ केस)	संख्या	५५	७३	९१	२६५ %	+
५ वर्ष मुनिका बालबालिकाहरूमा कडा जल वियोजन भएको संख्या (नयाँ झाडापखालाका विरामी मध्ये)	संख्या			१	१.१	
५ वर्ष मुनिका झाडापखालाका विरामी मध्य जिंक चक्री र पुनर्जलिय झोलबाट उपचार पाएका बालबालिकाहरूको संख्या	संख्या	२३	५८	९१	१०० %	+
झाडापखालावाट मृत्यु हुने संख्या (५ वर्ष मुनीका बालबालिकाहरू मध्ये)	संख्या	-	-	-		
५ वर्ष मुनिका बालबालिकाहरूको जम्मा मृत्यु संख्या	संख्या	-	-	-		



स्थानीय तह बाट प्राप्त पोषिलो आहार झोला वितरण





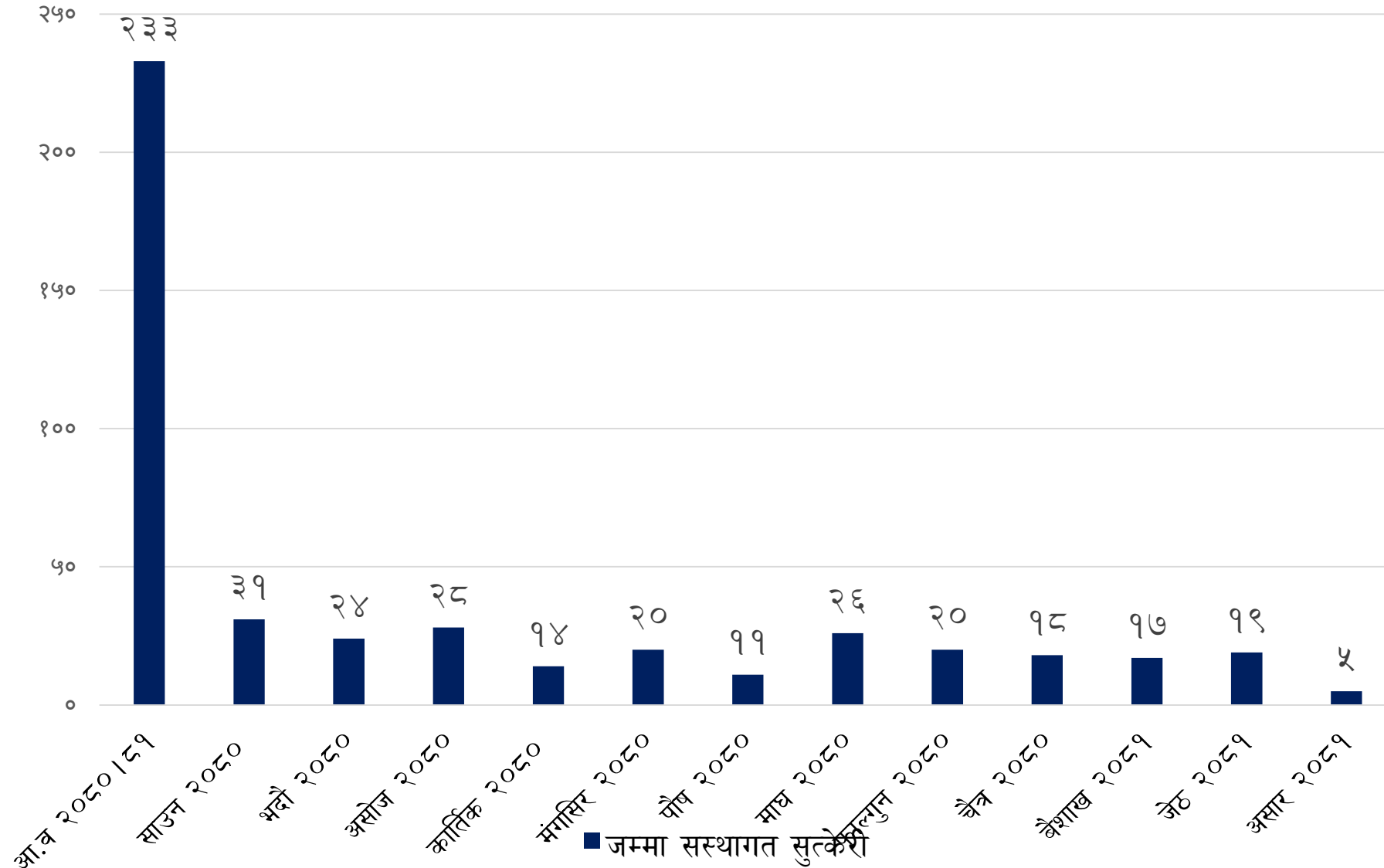
सुरक्षित मातृत्व कार्यक्रमको मुख्य सुचकहरूको अवस्था



सूचकहरू	एकाई	२०७८/०७९	२०७९/८०	२०८०/२०८१	%	± अवस्था
कुनै पनि समयमा पहिलो पटक गर्भजाँच गर्ने गर्भवति महिला	संख्या	२४३	१९०	१६१	२१२ %	+
प्रोटोकल अनुसार ४ पटक गर्भजाँच गर्ने गर्भवति महिला	संख्या	४४	१०८	७६	९७.४ %	+
प्रोटोकल अनुसार ८ पटक गर्भजाँच गर्ने गर्भवति महिला	संख्या		५८	६२	७९.५ %	+
गर्भवति अवस्थामा १८० वटा आईरन चक्री खाने महिला	संख्या	३६	१०८	७६	९७.४ %	+
स्वास्थ्य संस्थामा सुत्केरी हुने जम्मा महिलाहरूको संख्या	संख्या	५४	१६१	२३३	२९९ %	+
घरमा जन्मिएका नवजात शिशुहरूको संख्या	संख्या	-	-	-	-	-
दक्ष प्रसुतिकर्मीवाट स्वास्थ्य संस्था वा घरमा सुत्केरी हुने महिला SBA/SHP	संख्या		१०१	१७२	७४ %	+
स्वास्थ्य संस्थामा भ्याकुम, फोरसेप र अप्रेसनवाट सुत्केरी हुने महिला	संख्या	-	-	-	-	-
२ पटक घरभेट सुत्केरी जाँच गराउने महिला	संख्या		८३	१९९	८५.४ %	+
प्रोटोकल अनुसार ४ पटक उत्तर प्रसुति जाँच गराउने महिलाहरू	संख्या		३४	८०	१०२.६ %	+



Birthing center को सेवा



सि.नं	बर्थिङ सेन्टरमा उपलब्ध कर्मचारीको प्रकार	संख्या
१.	SBA	९४
२.	SHP	७८
३.	अन्य	६१
४.	जम्मा	२३३



PNC HOME VISIT





सुरक्षित मातृत्व कार्यक्रमको मुख्य सुचकहरूको अवस्था



सूचकहरू	एकाई	२०७८/०७९	२०७९/८०	२०८०/२०८१	± अवस्था
भिटामिन ए क्याप्सुल खाने सुत्केरी महिला	संख्या	५४	१६१	२३३	+
संस्थागत सुत्केरी भएका मध्ये आमा सुरक्षा कार्यक्रमबाट यातायात सुविधा पाउने महिला	संख्या	५४	१६१	२३३	+
संस्थागत सुत्केरी भएका मध्ये आमा सुरक्षा कार्यक्रमबाट गर्भजाँच उत्प्रेरणा सुविधा पाउने महिला	संख्या	१४	९७	१५२	+
आकस्मिक मातृ सेवा (EOC Met Need) पाएका महिला	संख्या				
प्रसूति जटिलता सेवा पाएका महिला	संख्या				
सुरक्षित गर्भपतन सेवा लिएका महिला	संख्या				
नवजात शिशुको मृत्यु संख्या	संख्या			१ (१२ घण्टा)	
मातृ मृत्यु संख्या	संख्या				
जन्मद्वै मरेका शिशुहरूको संख्या	संख्या				



ग्रामिण अल्ट्रासाउण्ड सेवा शुभारम्भ



ग्रामिण अल्ट्रासाउण्ड
(भिडियो एक्सरे)
सेवा
शुभारम्भ कार्यक्रम

मिति: २०८१/०२/१४ गते सोमवार
स्थान: पर्सा स्वास्थ्य चौकी

आयोजक:
पर्सा गाउँपालिका
स्वास्थ्य शाखा, पर्सा, सर्लाही
मधेश प्रदेश, नेपाल



ग्रामिण अल्ट्रासाउण्ड बाट सेवा पाएका गर्भवती महिलाहरु



सेवा पाएका गर्भवती महिलाको संख्या असार मसान्त सम्म

जम्मा

४६



प्रजनन स्वास्थ्य रुग्णता सेवा २०८०।८१



प्रजनन स्वास्थ्य रुग्णता सेवाहरु	जांच गरेको संख्या	पहिचान भएको संख्या
पाठेघरको मुखको क्यान्सर जांच (सबै विधिबाट)		
पाठेघरको मुखको क्यान्सर जांच (VIA विधिबाट)		
Fistula को जांच		
आइः खस्ने समस्याको जांच	१३५	

आइः खस्ने समस्या	महिलाको संख्या	पाठेघरको मुखको क्यान्सर र Obstetric fistula	महिलाको संख्या
Prolapse पत्ता लागेका (Stage 1 and 2)	७	Thermocoagulation र Cryotherapy गराएको	
Prolapse पत्ता लागेका (Stage 3)	१	Obstetric fistula को शल्यक्रिया गरेको	
Prolapse पत्ता लागेका (Stage 4)	२		
Ring Pessary लगाएको	८		
शल्यक्रिया गरेको			



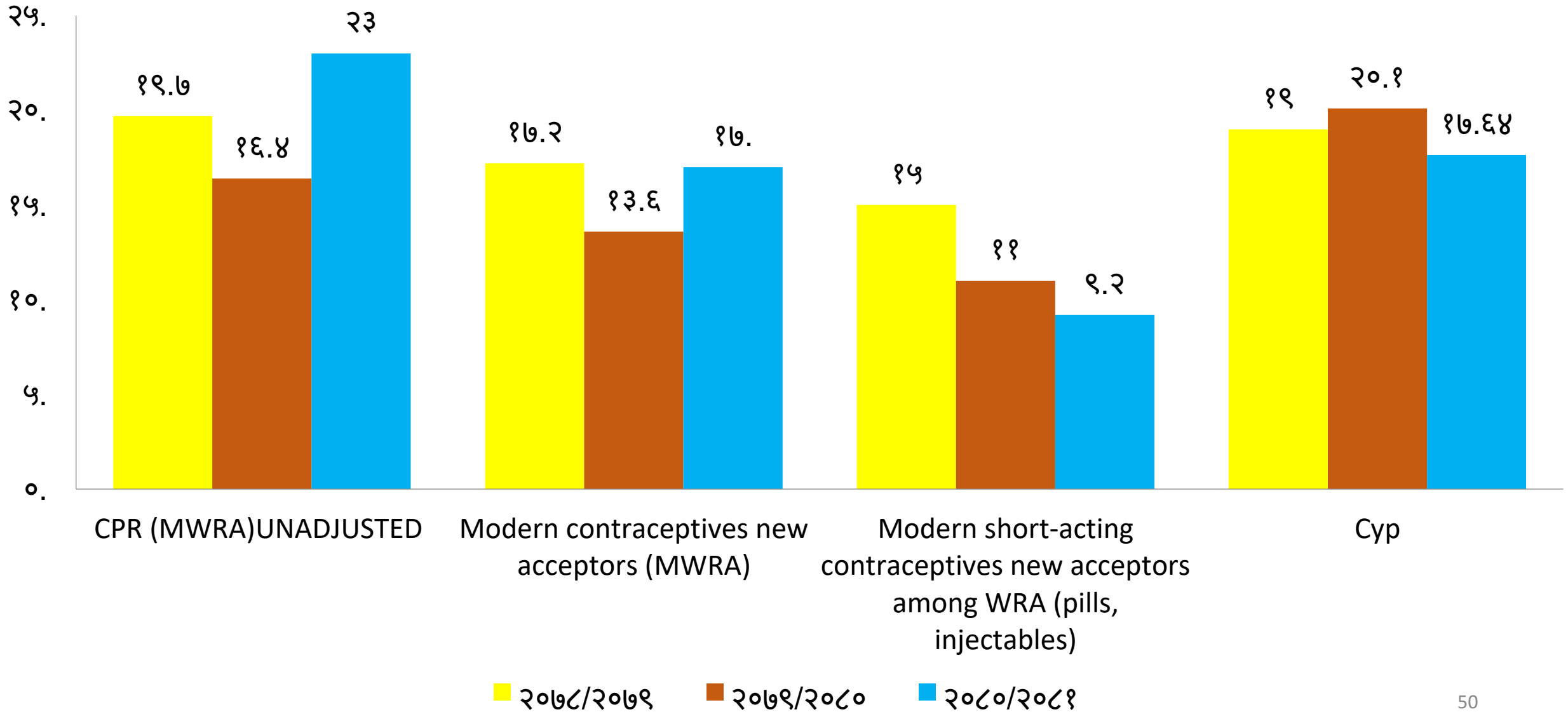
परिवार योजना कार्यक्रम मुख्य सूचकहरूको अवस्था



सूचकहरू	एकाई	२०७८/२०७९	२०७९/२०८०	२०८०/२०८१	± अवस्था
आयुसिडिका नयाँ प्रयोगकर्ता	संख्या				
इम्प्लान्टका नयाँ प्रयोगकर्ता	संख्या	१८	६३	२२	
पिल्सका हाल प्रयोगकर्ता	संख्या	१४१	८८	४३	
डिपोका हाल प्रयोगकर्ता	संख्या	३२५	२४३	४१	
आयुसिडिका हाल प्रयोगकर्ता	संख्या		१६		
इम्प्लान्टका हाल प्रयोगकर्ता	संख्या	१५४५	११३	१०४	
बन्ध्याकरणका हाल प्रयोगकर्ता	संख्या				
कण्डम वितरण संख्या	गोटा	२८५०	३०१५	२६४६	



FAMILY PLANNING (CPR)





FCHV को विवरण २०८०।८१



जम्मा FCHV को संख्या	आधारभूत तालिम प्राप्त FCHV को संख्या	पुनर्ताजगी तालिम प्राप्त FCHV को संख्या	चालु आ. ब २०८१/८२ मा ६० बर्ष उमेर पुरा हुने FCHV को संख्या	DHIS II को FCHV एपमा अद्यावधिक गरेको FCHV को संख्या
५	५		१	५



FCHV को विवरण



सि.नं.	FCHV को नाम	जन्म मिति (नागरिकता अनुसार)	६० बर्ष पुरा हुने मिति
१	किशुन कुमारी साह	२०३५/०८/११	२०९५/०८/१०
२	इन्द्रशन राय	२०३९/०५/१५	२०९९/०४/१०
३	पचिया देवी पाशवान	२००८/०५/०४	२०७३/०५/०३
४	पुष्पान्जली साह	२०६०/०५/१५	२१२०/०५/१४
५	बन्धना झा	२०५९/१०/११	२११९/१०/१०



महिला स्वास्थ्य स्वयं सेविका कार्यक्रमको अवस्था



सूचकहरू	एकाई	२०७८/२०७९	२०७९/२०८०	२०८०/२०८१	± अवस्था
जम्मा महिला स्वास्थ्य स्वयं सेविकाहरू	संख्या	१५	५	५	
स्वास्थ्य आमा समूहको बैठक संख्या	संख्या	१८०	७७	६०	
महिला स्वास्थ्य स्वयं सेविका कोष प्रयोग गर्ने म.स्वा.स्व.सेकोहरूको संख्या	संख्या	१५	१५	५	
आ.ब.को अन्तमा महिला स्वास्थ्य स्वयंसेविका कोषमा जम्मा रकम	रु.		१२५०००/-	१५००००/-	
स्वास्थ्य स्वयंसेविका कोषवाट लगानी भएको रकम	रु.		१०००००/-	३००००/-	
कोषवाट लगानी भएको रकम प्रतिशत	प्रतिशत		१८ %		



क्षयरोग परिक्षण (स्क्रीनिंग)





रोग नियन्त्रण कार्यक्रमहरूको मुख्य सुचकहरूको अवस्था



सूचकहरू	एकाई	२०७८/०७९	२०७९/८०	२०८०/२०८१	± अवस्था
औलो तथा कालाजार					
कालाजार लागेका विरामी संख्या	संख्या				
औलो रोगको लागि जम्मा स्लाइड परिक्षण संख्या	संख्या				
औलो रोग एकिन गरिएको संख्या	संख्या				
जम्मा एकिन गरिएका औलो संख्या मध्य आयातित संख्या	संख्या				
क्षयरोग					
क्षयरोगका सबै विरामीको संख्या	संख्या	८	१०	१०	
क्षयरोगका नयाँ र रिल्याप्स भएका संख्या (पि.बी.सी)	संख्या	२	६	७	
उपचार सफलता दर (cure and completed)	प्रतिशत	१००	१००	१००	
स्लाईड पेजेटिभ भएको संख्या (प्रयोगशाला भएकोबाट मात्र)	संख्या				
कुष्ठरोग					
नयाँ पहिचान भएका कुष्ठरोगीको जम्मा संख्या	संख्या	४	२	३	
असार महिनाको अन्तमा उपचारमा रहेका कुष्ठरोगका जम्मा विरामी संख्या	संख्या			२	
ग्रेड २ अशक्तता भएका व्यक्तिको संख्या (नयाँ विरामी मध्ये)	संख्या	१	०	०	



कुष्ठरोग (LPEP)



विवरण	प्रथम चरण	दोस्रो चरण	तेस्रो चरण
सम्पर्क परिक्षण भएका Index बिरामीको संख्या	११	११	११
सम्पर्क परिक्षण गर्नु पर्ने सम्पर्क व्यक्तिको संख्या	४७१	४७१	४७१
सम्पर्क परिक्षण गरिएका व्यक्तिको संख्या	२२२	१३३	६८
सम्पर्क परिक्षण गरि औषधि खुवाएको संख्या	२२२	१३३	६८



रोग नियन्त्रण कार्यक्रमहरूको मुख्य सूचकहरूको अवस्था



सूचकहरू	एकाई	२०७८/२०७९	२०७९/२०८०	२०८०/२०८१	± अवस्था
एच आइ भी तथा यौन रोग					
एच आइभी परिक्षण गरिएका गर्भवति महिलाहरूको संख्या	संख्या	१२८	१५५	१६६	
जम्मा पोजेटिभ संख्या	संख्या				
पोजेटिभ मध्ये ए. आर.टि. उपचारमा रहेकाको संख्या	संख्या				
डेंगु रोग					
डेंगुका नयाँ बिरामी संख्या	संख्या				
डेंगुको उपचार सेवा पाएकाको संख्या	संख्या				
मृत्यु संख्या	संख्या				
हातिपाइले रोग					
हातिपाइलेका नयाँ बिरामी संख्या	संख्या				
हातिपाइलेको उपचार सेवा पाएकाको संख्या	संख्या				
सिकेल सेल रोग					
जम्मा बिरामी संख्या	संख्या				
पोजेटिभ मध्ये उपचारमा रहेकाको संख्या	संख्या				



हात्तीपाइले रोग आम औषधि सेवन -२०८०/२०८१



औषधि खाएकाहरुको संख्या

समूह	महिला	पुरुष	जम्मा	कैफियत
२-५ वर्ष	१३९	१५७	२९६	
६-१४ वर्ष	६७४	७२७	१४०१	
१५ वर्ष भन्दा बढी	११७४	९८५	२१५९	
जम्मा संख्या	१९८७	१८६९	३८५६	

बुथमा औषधि खाएका :-

घर भेटमा औषधि खाएका

२४१७

विद्यालय तथा अन्य संस्थामा औषधि खाएका

१४३९

जम्मा

३८५६



अन्तरकृया / हात्तीपाईले औषधि सेवन गराउदै घर दैलो कार्यक्रम





कोभिड - १९ खोप अभियान प्रगति (२०८० माघ मसान्त सम्मको)



क्र. स	उमेर समुह	लक्षित जनसंख्या	प्रगति (संख्या)					कैफियत
			पहिलो डोज	दोस्रो डोज	पहिलो बुष्टर डोज संख्या	दोस्रो बुष्टर डोज संख्या	दोस्रो बुष्टरका लागि आवश्यक डोज	
१	१८ वर्ष माथि					२५२		
२	१२ देखि १७ सम्म					१२		
३	५ देखि ११ वर्ष							
जम्मा						२६४		

स्वास्थ्य चौकीको लागि कुल MSS अङ्कको आधारमा कलर कोडिंग स्कोर

		कलर कोडिंग स्कोर	
न्यूनतम सेवा मापदण्डका भागहरू		मिति: २०८०/१०/०३ मुल्यांकन १	मिति: २०८१/०३/१७ मुल्यांकन २
खण्ड १ सुशासन र व्यवस्थापन			
१.१	सुशासन	७५ %	९२%
१.२	संस्थागत व्यवस्थापन	९३ %	९३%
१.३	मानवश्रोत व्यवस्थापन र विकास	८५ %	१००%
१.४	आर्थिक व्यवस्थापन	८८ %	८९%
१.५	मेडीकल रेकर्ड र सूचना व्यवस्थापन	८८ %	१००%
१.६	गुणस्तर व्यवस्थापन	६० %	८०%
खण्ड २: क्लिनिकल सेवा व्यवस्थापन			
२.१	बहिरंग सेवा (ओ. पि. डि.)	६८ %	९५%
२.२	खोप र बृद्धि मुल्याङ्कन	९४ %	९४%
२.३	परिवार नियोजन सेवा	६५ %	८५%
२.४	ANC र PNC सेवाहरू	९० %	९५%
२.५	DOTS क्लिनिक	९० %	८२%
२.६	ट्रेसिंग, इन्जेक्शन र दैनिक प्रक्रियाहरू	६७ %	९० %
२.७	औषधी सेवा (डिस्पेन्सरि)	९५ %	८७%
२.८	बर्थिंग केन्द्र **	६४ %	७८%

		कलर कोडिंग स्कोर	
न्यूनतम सेवा मापदण्डका भागहरू		मिति: २०८०/१०/०३ मुल्यांकन १	मिति: २०८१/०३/१७ मुल्यांकन २
२.९	प्रयोगशाला सेवा (प्रयोगशाला भएकाको लागि)	० %	०%
खण्ड ३ स्वास्थ्य चौकी सहयोग सेवा व्यवस्थापन			
३.१	उपकरण प्रशोधन र निर्मलीकरण	८२ %	८८%
३.२	लन्ड्री सेवा (लुगा धुने व्यवस्था)	८२ %	७६%
३.३	सरसफाई	६९ %	८५%
३.४	बिधुत तथा अन्य उर्जाको प्रणाली	३३ %	६७%
३.५	पानीको स्रोत	१०० %	१००%
३.६	स्वास्थ्यसेवाजन्य फोहोर व्यवस्थापन	८५ %	७९%
३.७	सुरक्षा र संरक्षण	५० %	८३%
३.८	यातायात साधन र संचार	४० %	६०%
३.९	भण्डार (मेडिकल र उपकरण)	८० %	९०%
कुल प्राप्तांक		७२ %	८२%

कुल प्राप्तांकको आधारमा कोडिंग संकेत	< ५० %	सेतो	
	५०-६९ %	पहेलो	
	७०-८४ %	निलो	
	८५-१०० %	हरियो	



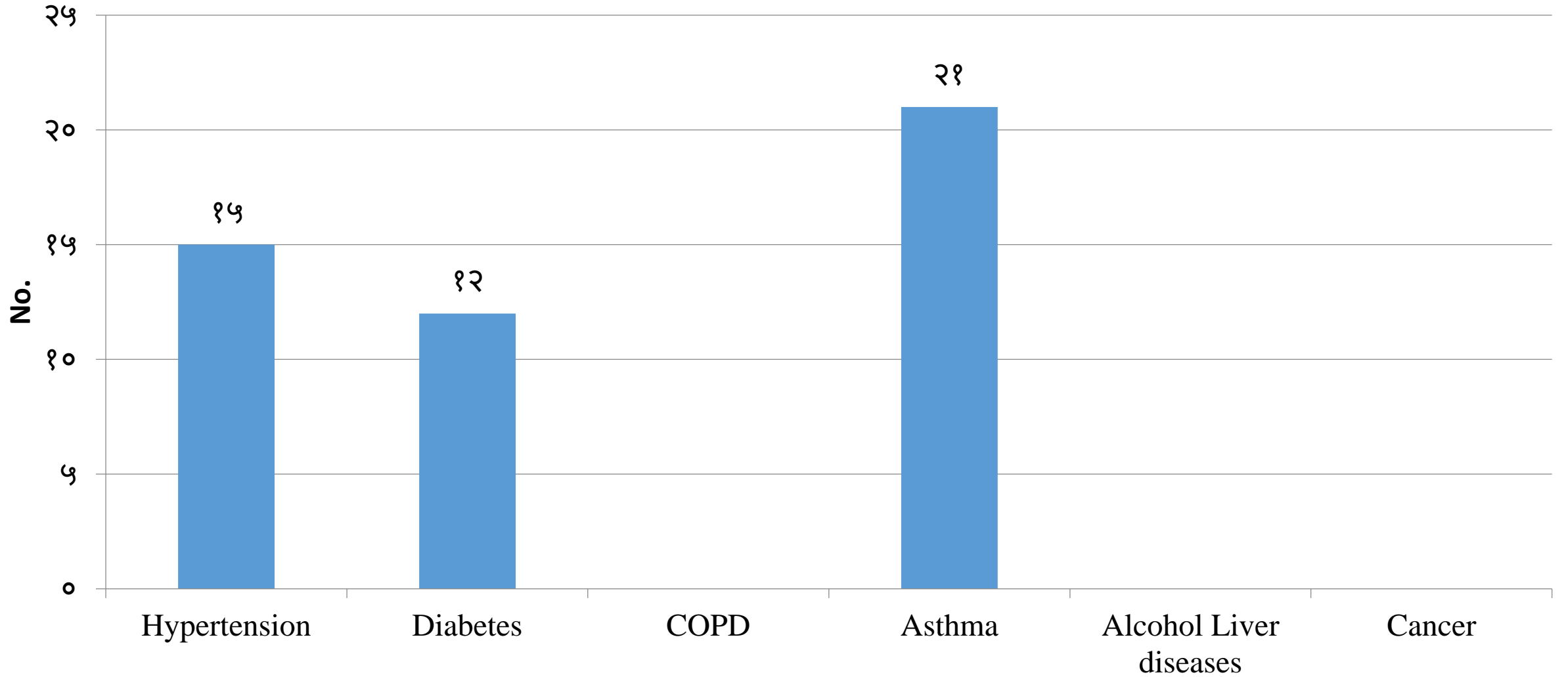
प्रमुख १० स्वास्थ्य समस्याहरू



क्र.स.	रोगको नाम	संख्या
१	Water/Food Borne-Intestinal Worms	378
२	Abdominal Pain	203
३	Typhoid (Enteric Fever)	199
४	Abscess	195
५	Conjunctivitis	190
६	Dermatitis/Eczema	186
७	Fever	167
८	Presumed Non-Infectious Diarrhoea	163
९	Scabies	160
१०	Water/Food Borne-Acute Gastro-Enteritis (AGE)	158



जेष्ठ नागरिक घर दैलो कार्यक्रम / NCD 2080/81





जेष्ठ नागरिक घर दैलो कार्यक्रम २०८०/२०८१





स्वास्थ्य संस्था संचालन तथा व्यवस्थापन समिति सम्बन्धी विवरण



समिति गठन मिति : २०७९/०२/१९		आर्थिक अवस्था	
समितिको सदस्यको नाम	पद	खातामा जम्मा रकम	रु.१३५८८२७.३०/-
धिरेन्द्र राय यादव	संरक्षक	जम्मा खर्च	११२४०२८/-
अनिल कुमार यादव	अध्यक्ष	बाँकी रकम	२३४७९९.३०/-
सिकान्ति देवी पासवान	उपा अध्यक्ष		
मुकेश राय यादव	सदस्य		
संगीता यादव	सदस्य		
किसुन कुमारी साह	सदस्य		
सुबोध साह	सदस्य		
जम्मा बैठक संख्या	१४ वटा		
समितिले स्वास्थ्य संस्थाको स्व:मुल्यांकन गरेको पटक	८		



स्वास्थ्य संस्थाले गरेका नवीनतम कार्यहरु



क्र.स	क्षेत्र	नवीनतम कार्यहरु
१	गाउँ घर / समुदाय	PNC HOME VISIT संचालन
२	समुदायका घर घर	जेष्ठ नागरिक घर दैलो उपचार कार्यक्रम
३	स्वास्थ्य संस्था	ग्रामिण अल्ट्रासाउण्ड RRPK/WORLD VISION बाट सहयोग
४	स्वास्थ्य संस्था	ल्याव स्थापनाको लागि सामग्रीहरु खरिद वडा बाट



विद्यालय पोषण स्वास्थ्य कार्यक्रम/ पोषण सप्ताह संचालन २०८०/२०८१

जुकाको औषधी पाएका छात्रा/छात्रहरु (अर्ध-वार्षिक)

छात्रा	छात्र	जम्मा
३२०	३६२	६८२







पर्सा स्वास्थ्य चौकी अन्तर्गतका म.सा.स्वा.स्व.से. तथा कर्मचारीहरु



FCHV



PARAMEDICS



NURSING



जिज्ञासा



जिज्ञासा



प्रसा स्वास्थ्य चौकी पावन



namaste

धन्यवाद!